



Statistische Berichte

Kennziffer
L IV 1 j
2010

Umsätze und ihre Besteuerung in Bayern im Jahr 2010

Ergebnisse der Umsatzsteuerstatistik



Alle Veröffentlichungen im Internet unter www.statistik.bayern.de/veroeffentlichungen

Kostenlos

ist der Download von allen Statistischen Berichten (meist PDF- und Excel-Format) sowie von „Bayern Daten“ und „Statistik kommunal“ (Informationelle Grundversorgung).

Newsletter-Service

Für Themenbereich/e anmelden. Information über Neuerscheinung/en wird per E-Mail aktuell übermittelt.

Kostenpflichtig

sind die links genannten Veröffentlichungen in gedruckter Form sowie die Druck- und Dateiausgaben (auch auf Datenträger) aller anderen Veröffentlichungen. Bestellung direkt im Internet oder beim Vertrieb, per E-Mail oder Fax.

Impressum

Statistische Berichte

bieten in tabellarischer Form neuestes Zahlenmaterial der jeweiligen Erhebung. Dieses wird, soweit erforderlich, methodisch erläutert und kurz kommentiert.

Herausgeber, Druck und Vertrieb

Bayerisches Landesamt für
Statistik und Datenverarbeitung
Neuhauser Straße 8
80331 München

ab April 2012 neue Adresse:
St.-Martin-Str. 47
81541 München

Vertrieb

E-Mail vertrieb@statistik.bayern.de
Telefon 089 2119-205
Telefax 089 2119-457
Internet www.statistik.bayern.de/veroeffentlichungen

Auskunftsdienst

E-Mail info@statistik.bayern.de
Telefon 089 2119-218
Telefax 089 2119-1580

© Bayerisches Landesamt für Statistik und Datenverarbeitung, München 2012

Alle Veröffentlichungen oder Daten sind Werke im Sinne von § 2 Urheberrechtsgesetz. Die Verwendung, Vervielfältigung und/oder Verbreitung von Veröffentlichungen oder Daten gleich welchen Mediums (Print, Datenträger, Datei etc.) – auch auszugsweise – ist nur mit Quellenangabe gestattet. Sie bedarf der vorherigen Genehmigung bei Nutzung für gewerbliche Zwecke, bei entgeltlicher Verbreitung oder bei Weitergabe an Dritte sowie bei Weiterverbreitung über elektronische Systeme und/oder Datenträger. Sofern in den Produkten auf das Vorhandensein von Copyrightrechten Dritter hingewiesen wird, sind die in deren Produkten ausgewiesenen Copyrightbestimmungen zu wahren. Alle übrigen Rechte bleiben vorbehalten.

Zeichenerklärung

- 0 mehr als nichts, aber weniger als die Hälfte der kleinsten in der Tabelle nachgewiesenen Einheit
- nichts vorhanden oder keine Veränderung
- / keine Angabe, da Zahl nicht sicher genug
- Zahlenwert unbekannt, geheimzuhalten oder nicht rechenbar
- ... Angabe fällt später an
- x Tabellenfach gesperrt, da Aussage nicht sinnvoll
- () Nachweis unter dem Vorbehalt, dass der Zahlenwert erhebliche Fehler aufweisen kann
- p vorläufiges Ergebnis
- r berichtigtes Ergebnis
- s geschätztes Ergebnis
- D Durchschnitt
- △ entspricht

Auf- und Abrundungen

Im Allgemeinen ist ohne Rücksicht auf die Endsummen auf- bzw. abgerundet worden. Deshalb können sich bei der Summierung von Einzelangaben geringfügige Abweichungen zu den ausgewiesenen Endsummen ergeben. Bei der Aufgliederung der Gesamtheit in Prozent kann die Summe der Einzelwerte wegen Rundens vom Wert 100 % abweichen. Eine Abstimmung auf 100 % erfolgt im Allgemeinen nicht.

Inhaltsübersicht

	Seite
Vorbemerkung	3
Methodische Hinweise	
1. Rechtliche Grundlagen	3
2. Erhebungsunterlagen und Durchführung	3
3. Begriffsbestimmungen	3
4. Wirtschaftssystematische Zuordnung	4
Übersicht 1. Vereinfachtes Schema zur Darstellung der steuerbaren Umsätze	4
Übersicht 2. Überblick über die Gliederung der Klassifikation der Wirtschaftszweige (Ausgabe 2008)	5
Muster der Vordrucke im Umsatzsteuer-Voranmeldungsverfahren 2010	6
Schaubilder	
1. Steuerpflichtige und deren Lieferungen und Leistungen in Bayern in den Jahren 2001 bis 2010	8
2. Anteile der Steuerpflichtigen und deren Lieferungen und Leistungen in Bayern 2010 nach Wirtschaftsabschnitten	8
3. Steuerpflichtige und deren Lieferungen und Leistungen in Bayern 2010 nach Unternehmensgröße	8
4. Anteile der Steuerpflichtigen und deren Lieferungen und Leistungen in Bayern 2010 nach der Rechtsform der Unternehmen	9
5. Lieferungen und Leistungen in Bayern 2010 nach Steuersätzen und ausgewählten Wirtschaftsabschnitten	9
6. Lieferungen und Leistungen je Steuerpflichtigem in den Regierungsbezirken Bayerns 2010 nach ausgewählten Wirtschaftsabschnitten	9
7. Lieferungen und Leistungen je Steuerpflichtigem in den kreisfreien Städten und Landkreisen Bayerns im Jahr 2010	10
Tabellen	
1. Steuerpflichtige, Lieferungen und Leistungen sowie Umsatzsteuer-Vorauszahlung in Bayern 2010 nach Umsatzgrößenklassen	11
2. Steuerpflichtige, Steuerbarer Umsatz und Umsatzsteuer-Vorauszahlung in Bayern 2010 nach ausführlicher wirtschaftlicher Gliederung	12
3. Steuerpflichtige sowie Lieferungen und Leistungen in Bayern 2010 nach Umsatzgrößenklassen und Gliederung nach Wirtschaftszweiggruppen	60
4. Steuerpflichtige sowie Lieferungen und Leistungen in Bayern 2010 nach Rechtsformen und Wirtschaftsabteilungen	76
5. Steuerpflichtige und steuerfreie Lieferungen und Leistungen in Bayern 2010 nach Steuersätzen, Vorsteuerabzug und Wirtschaftszweiggruppen	78
6. Steuerpflichtige, Lieferungen und Leistungen in Bayern 2010 nach ausgewählten Wirtschaftsabteilungen sowie kreisfreien Städten und Landkreisen	94
7. Steuerpflichtige, Lieferungen und Leistungen sowie Umsatzsteuer-Vorauszahlung in Bayern 2010 nach Regierungsbezirken und Umsatzgrößenklassen	100
8. Steuerpflichtige, Steuerbarer Umsatz und Umsatzsteuer-Vorauszahlung in Bayern 2010 nach kreisfreien Städten und Landkreisen	104

Vorbemerkung

Die im jährlichen Turnus durchzuführende Umsatzsteuerstatistik liefert für die Gesetzgebung und Verwaltung Unterlagen über die steuerliche Belastung der Umsätze sowie über die Auswirkungen einzelner steuerlicher Bestimmungen. Die Statistik gibt aber auch einen Einblick in die Struktur und Höhe der Umsätze und kennzeichnet damit die branchenmäßige und regionale Wirtschaftsentwicklung.

Die Umsatzsteuerstatistik beruht auf der Auswertung monatlicher und vierteljährlicher Voranmeldungen, zu denen Unternehmer verpflichtet sind, deren Umsatz über 17 500 Euro und deren Steuer über 512 Euro im Jahr beträgt. Nicht erfasst werden jene Unternehmen, die vorwiegend steuerfreie Umsätze tätigen bzw. bei denen keine Steuerzahllast entsteht (z.B. niedergelassene Ärzte und Zahnärzte ohne Labor, Behörden, Versicherungsvertreter, landwirtschaftliche Unternehmen).

Aufgrund von Steuerbefreiungen beziehungsweise Sonderregelungen ergibt sich in der Umsatzsteuerstatistik kein genaues Abbild der Zahl und der Umsätze der Unternehmen in den Wirtschaftszweigen Land- und Forstwirtschaft, Banken und Versicherungen, im Bildungsbereich und im Gesundheitswesen (siehe §§ 4, 24 Umsatzsteuergesetz).

Methodische Hinweise

1. Rechtliche Grundlagen

Rechtsgrundlage für die Umsatzsteuerstatistik ist das Gesetz über Steuerstatistiken (StStatG), veröffentlicht als Art. 35 des Jahressteuergesetzes 1996 vom 11. Oktober 1995 (BGBl. I S. 1250, 1409) in seiner jeweils geltenden Fassung.

Maßgebend für die Erfassung und Besteuerung der Umsätze und innergemeinschaftlichen Erwerbe im Jahr 2010 war das Umsatzsteuergesetz (UStG) in der Fassung der Bekanntmachung vom 21. Februar 2005 (BGBl. I S. 386), zuletzt geändert durch Gesetz vom 22.12.2009 (BGBl. I S. 3950), welches mit Wirkung zum 01. Juli 2010 nochmals durch das Gesetz vom 08.04.2010 (BGBl. I S. 386) geändert wurde.

2. Erhebungsunterlagen und Durchführung

Die Umsatzsteuerstatistik ist eine Sekundärstatistik. Die Erhebung wird seit 1996 jährlich durchgeführt (bis dahin alle 2 Jahre). Als Erhebungsgrundlage für das Berichtsjahr 2010 standen, wie schon in den vorangegangenen Statistikjahren, Datensätze der Finanzverwaltung mit anonymisierten Angaben aus den Umsatzsteuer-Voranmeldungen und dem Grundinformationsdienst zur Verfügung. Die von der Finanzverwaltung (ab 01. Juli 2010) erfassten Merkmale können den Vordruckmustern auf den Seiten 6 und 7 entnommen werden.

Bei Unternehmen, die in mehreren wirtschaftlichen Bereichen tätig sind, erfolgte die wirtschaftssystematische Zuordnung des Gesamtumsatzes zu dem einen Wirtschaftszweig, der den Schwerpunkt der wirtschaftlichen Tätigkeit darstellte. Die regionale Zuordnung des gesamten Unternehmensumsatzes einschließlich der Umsätze von Filialen, Zweigstellen und Tochterunternehmen erfolgte am Sitz der Geschäftsleitung des Unternehmens. Dadurch sind dem Erkenntniswert der Umsatzsteuerstatistik insbesondere auf regionaler Basis Grenzen gesetzt. Ergebnisse der Umsatzsteuerstatistik liegen bis auf Gemeindeebene vor, der regionalen Gliederung liegt der Gebietsstand 31. Dezember 2010 zugrunde.

3. Begriffsbestimmungen

Als **Umsatzsteuerpflichtige** gelten Unternehmer im Sinne des § 2 Abs. 1 UStG. Danach ist Unternehmer, wer eine gewerbliche oder berufliche Tätigkeit selbstständig und nachhaltig ausübt. Das Unternehmen umfasst die gesamte gewerbliche oder berufliche Tätigkeit des Unternehmers.

Der **steuerbare Umsatz** (§ 1 UStG) umfasst alle Lieferungen und sonstigen Leistungen, den Eigenverbrauch und die eigenverbrauchsähnlichen Vorgänge sowie seit 1993 auch die innergemeinschaftlichen Erwerbe, unabhängig davon, ob diese Umsätze steuerpflichtig oder steuerfrei sind.

Bemessungsgrundlage für Lieferungen und sonstige Leistungen sowie für die innergemeinschaftlichen Erwerbe ist das Entgelt (§ 10 Abs. 1 UStG). Der Eigenverbrauch sowie die eigenverbrauchsähnlichen Vorgänge werden nach dem Einkaufspreis zuzüglich der Nebenkosten oder nach den Selbstkosten bewertet (§ 10 Abs. 4 Nr. 1-3 UStG). Die Umsatzsteuer gehört nicht zur Bemessungsgrundlage.

Der allgemeine **Steuersatz** für steuerpflichtige Umsätze beträgt 19 Prozent (§ 12 Abs. 1 UStG). Der ermäßigte Steuersatz liegt für die nach §12 Abs. 2 UStG begünstigten Umsätze bei 7 Prozent.

Wendet man die Steuersätze auf die Bemessungsgrundlage an, ergibt sich die **Umsatzsteuer vor Abzug der Vorsteuerbeträge**.

Der Unternehmer kann nach § 15 Abs. 1 UStG die ihm im Geschäftsverkehr von anderen Unternehmen gesondert in Rechnung gestellte Umsatzsteuer als **Vorsteuer** von seiner Umsatzsteuerschuld abziehen.

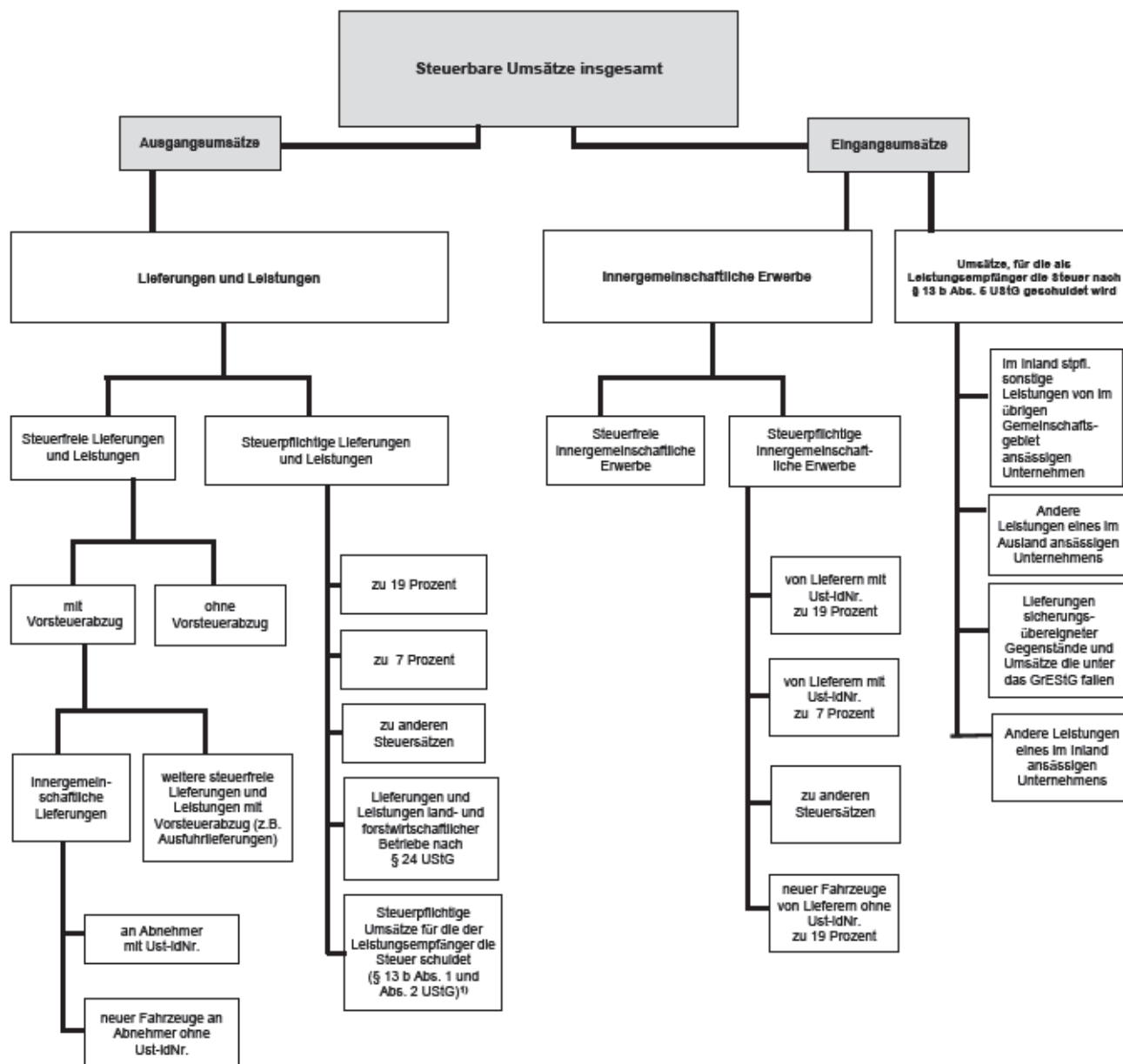
Die **Umsatzsteuer-Vorauszahlung** errechnet der Unternehmer aus der Umsatzsteuer auf die steuerpflichtigen Umsätze abzüglich der ihm in Rechnung gestellten abziehbaren Vorsteuern und den sonstigen Kürzungsbeträgen. Der Unternehmer hat während des Kalenderjahres nach §18 Abs. 1 UStG monatlich bzw. vierteljährlich eine Umsatzsteuer-Voranmeldung abzugeben, in der er die Umsatzsteuer für den Voranmeldungszeitraum (Vorauszahlung) selbst zu berechnen hat.

Übersicht 1 gibt einen Gesamtüberblick über die steuerbaren Umsätze, die sich aus steuerpflichtigen und steuerfreien Umsätzen zusammensetzen.

4. Wirtschaftssystematische Zuordnung

Der Branchenzuordnung der Umsatzsteuerstatistik liegt seit dem Berichtsjahr 2009 die Klassifikation der Wirtschaftszweige, Ausgabe 2008 (WZ 2008), Tiefengliederung für Steuerstatistiken (GKZ 2008) zugrunde. -
Vergl. Übersicht 2

Übersicht 1. Vereinfachtes Schema zur Darstellung der steuerbaren Umsätze



¹⁾ Zur Abbildung des Ausgangsumsatzes werden diese nachrichtlich mitgeteilten steuerpflichtigen Umsätze zu den Lieferungen und Leistungen hinzugezählt.

Der Umsatzsteuer unterliegen nach § 1 Abs. 1 UStG die folgenden steuerbaren Umsätze:

- die Lieferungen und sonstigen Leistungen, die ein Unternehmer im Inland gegen Entgelt im Rahmen seines Unternehmens ausführt.
- die Einfuhr von Gegenständen aus dem Drittlandsgebiet in das Inland (Einfuhrumsatzsteuer).
- der innergemeinschaftliche Erwerb im Inland gegen Entgelt.

Die Einfuhrumsätze sind nicht Gegenstand der Umsatzsteuerstatistik.

Übersicht 2. Überblick über die Gliederung der Klassifikation der Wirtschaftszweige (Ausgabe 2008)

Abschnitt	Abteilung ¹⁾	Bezeichnung
A	01-03	Land- und Forstwirtschaft, Fischerei
B	05-09	Bergbau und Gewinnung von Steinen und Erden
C	10-33	Verarbeitendes Gewerbe
	10-12	Herstellung von Nahrungs- und Genussmitteln, Getränken und Tabakerzeugn.
	13-15	Herstellung von Textilien, Bekleidung, Leder, Lederwaren und Schuhen
	16-18	Herstellung von Holzwaren, Papier, Pappe und Waren daraus, Herstellung von Druckerzeugnissen
	19	Kokerei, Mineralölverarbeitung
	20	Herstellung von chemischen Erzeugnissen
	21	Herstellung von pharmazeutischen Erzeugnissen
	22-23	Herstellung von Gummi- und Kunststoffwaren, sowie von Glas und Glaswaren, Keramik, Verarbeitung von Steinen und Erden
	24-25	Metallerzeugung und -bearbeitung, Herstellung von Metallerzeugnissen
	26	Herstellung von Datenverarbeitungsgeräten, elektronischen und optischen Erzeugnissen
	27	Herstellung von elektrischen Ausrüstungen
	28	Maschinenbau
	29-30	Fahrzeugbau
	31-33	Sonstige Herstellung von Waren, Reparatur und Installation von Maschinen und Ausrüstungen
D	35	Energieversorgung
E	36-39	Wasserversorgung; Abwasser- und Abfallentsorgung und Beseitigung von Umweltverschmutzungen
F	41-43	Baugewerbe
G	45-47	Handel; Instandhaltung und Reparatur von Kraftfahrzeugen
H	49-53	Verkehr und Lagerei
I	55-56	Gastgewerbe
J	58-63	Information und Kommunikation
	58-60	Verlagswesen, audiovisuelle Medien und Rundfunk
	61	Telekommunikation
	62-63	IT- und Informationsdienstleistungen
K	64-66	Erbringung von Finanz- und Versicherungsdienstleistungen
L	68	Grundstücks- und Wohnungswesen
M	69-75	Erbringung von freiberuflichen, wissenschaftlichen und technischen Dienstleistungen
	69-71	Erbringung von freiberuflichen und technischen Dienstleistungen
	72	Forschung und Entwicklung
	73-75	Sonstige freiberufliche, wissenschaftliche und technische Tätigkeiten
N	77-82	Erbringung von sonstigen wirtschaftlichen Dienstleistungen
O ²⁾	84	Öffentliche Verwaltung, Verteidigung; Sozialversicherung
P	85	Erziehung und Unterricht
Q	86-88	Gesundheits- und Sozialwesen
	86	Gesundheitswesen
	87-88	Heime und Sozialwesen
R	90-93	Kunst, Unterhaltung und Erholung
S	94-96	Erbringung von sonstigen Dienstleistungen
T ²⁾	97-98	Private Haushalte mit Hauspersonal
U ²⁾	99	Exterritoriale Organisationen und Körperschaften

¹⁾ Die Abteilungen sind gegliedert in Gruppen (3-Steller), diese in Klassen (4-Steller) und diese in Unterklassen (5-Steller).

²⁾ In der Umsatzsteuerstatistik nicht vorkommend.

2010

- Bitte weiße Felder ausfüllen oder ankreuzen, Anleitung beachten -

Fiktart	Steuernummer	Unter-fiktart
11		56

30 Eingangsstempel oder -datum

Umsatzsteuer-Voranmeldung 2010

Finanzamt

Unternehmer – ggf. abweichende Firmenbezeichnung –
Anschrift – Telefon – E-Mail-Adresse

Voranmeldungszeitraum

bei monatlicher Abgabe bitte ankreuzen

10 01	Jan.	<input type="checkbox"/>
10 02	Feb.	<input type="checkbox"/>
10 03	März	<input type="checkbox"/>
10 04	April	<input type="checkbox"/>
10 05	Mal	<input type="checkbox"/>
10 06	Juni	<input type="checkbox"/>

bei vierteljährlicher Abgabe bitte ankreuzen

10 07	Juli	<input type="checkbox"/>
10 08	Aug.	<input type="checkbox"/>
10 09	Sept.	<input type="checkbox"/>
10 10	Okt.	<input type="checkbox"/>
10 11	Nov.	<input type="checkbox"/>
10 12	Dez.	<input type="checkbox"/>

10 41	I. Kalender- vierteljahr	<input type="checkbox"/>
10 42	II. Kalender- vierteljahr	<input type="checkbox"/>
10 43	III. Kalender- vierteljahr	<input type="checkbox"/>
10 44	IV. Kalender- vierteljahr	<input type="checkbox"/>

Berichtigte Anmeldung (falls ja, bitte eine „1“ eintragen) **10**

Belege (Verträge, Rechnungen, Erläuterungen usw.) sind beigelegt bzw. werden gesondert eingereicht (falls ja, bitte eine „1“ eintragen) **22**

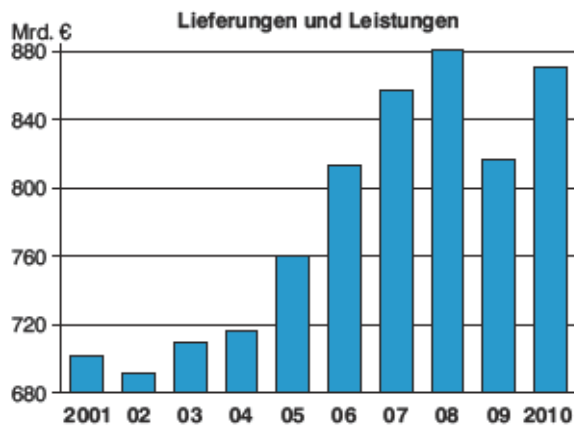
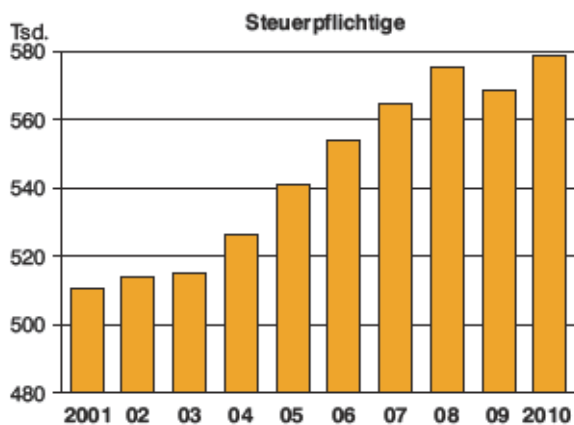
I. Anmeldung der Umsatzsteuer-Vorauszahlung

		Bemessungsgrundlage ohne Umsatzsteuer		Steuer	
		volle EUR	<input checked="" type="checkbox"/>	EUR	Ct
Lieferungen und sonstige Leistungen (einschließlich unentgeltlicher Wertabgaben)					
Steuerfreie Umsätze mit Vorsteuerabzug					
Inneregemeinschaftliche Lieferungen (§ 4 Nr. 1 Buchst. b UStG) an Abnehmer mit USt-IdNr.	41		<input checked="" type="checkbox"/>		
neuer Fahrzeuge an Abnehmer ohne USt-IdNr.	44		<input checked="" type="checkbox"/>		
neuer Fahrzeuge außerhalb eines Unternehmens (§ 2a UStG)	49		<input checked="" type="checkbox"/>		
Weitere steuerfreie Umsätze mit Vorsteuerabzug (z.B. Ausfuhrlieferungen, Umsätze nach § 4 Nr. 2 bis 7 UStG) ...	43		<input checked="" type="checkbox"/>		
Steuerfreie Umsätze ohne Vorsteuerabzug					
Umsätze nach § 4 Nr. 8 bis 28 UStG	48		<input checked="" type="checkbox"/>		
Steuerpflichtige Umsätze (Lieferungen und sonstige Leistungen einschl. unentgeltlicher Wertabgaben)					
zum Steuersatz von 19 %	81		<input checked="" type="checkbox"/>		
zum Steuersatz von 7 %	86		<input checked="" type="checkbox"/>		
zu anderen Steuersätzen	35		<input checked="" type="checkbox"/>	36	
Lieferungen land- und forstwirtschaftlicher Betriebe nach § 24 UStG an Abnehmer mit USt-IdNr.	77		<input checked="" type="checkbox"/>		
Umsätze, für die eine Steuer nach § 24 UStG zu entrichten ist (Sägewerkserzeugnisse, Getränke und alkohol. Flüssigkeiten, z.B. Wein) .	76		<input checked="" type="checkbox"/>	80	
Inneregemeinschaftliche Erwerbe					
Steuerfreie inneregemeinschaftliche Erwerbe					
Erwerbe nach § 4b UStG	91		<input checked="" type="checkbox"/>		
Steuerpflichtige inneregemeinschaftliche Erwerbe					
zum Steuersatz von 19 %	89		<input checked="" type="checkbox"/>		
zum Steuersatz von 7 %	93		<input checked="" type="checkbox"/>		
zu anderen Steuersätzen	95		<input checked="" type="checkbox"/>	98	
neuer Fahrzeuge von Lieferanten ohne USt-IdNr. zum allgemeinen Steuersatz	94		<input checked="" type="checkbox"/>	96	
Ergänzende Angaben zu Umsätzen					
Lieferungen des ersten Abnehmers bei inneregemeinschaftlichen Dreiecksgeschäften (§ 25b Abs. 2 UStG)	42		<input checked="" type="checkbox"/>		
Steuerpflichtige Umsätze im Sinne des § 13b UStG, für die der Leistungsempfänger die Steuer schuldet	60		<input checked="" type="checkbox"/>		
Nicht steuerbare sonstige Leistungen gem. § 18b Satz 1 Nr. 2 UStG	21		<input checked="" type="checkbox"/>		
Übrige nicht steuerbare Umsätze (Leistungsort nicht im Inland)	45		<input checked="" type="checkbox"/>		
Übertrag					

zu übertragen in Zeile 45

44	Steuernummer: <input style="width: 95%;" type="text"/>		EUR	Ct
45	Übertrag			
46	Umsätze, für die als Leistungsempfänger die Steuer nach § 13b Abs. 5 UStG geschuldet wird	Bemessungsgrundlage ohne Umsatzsteuer volle EUR		
47	Im Inland steuerpflichtige sonstige Leistungen von im übrigen Gemeinschaftsgebiet ansässigen Unternehmern (§13b Abs. 1 UStG)	46	47	
48	Andere Leistungen eines im Ausland ansässigen Unternehmers (§ 13b Abs. 2 Nr. 1 und 5 UStG)	52	53	
49	Lieferungen sicherungsübereigneter Gegenstände und Umsätze, die unter das GrESTG fallen (§ 13b Abs. 2 Nr. 2 und 3 UStG)	73	74	
50	Andere Leistungen eines im Inland ansässigen Unternehmers (§ 13b Abs. 2 Nr. 4 und 6 UStG)	84	85	
51	Steuer infolge Wechsels der Besteuerungsform sowie Nachsteuer auf versteuerte Anzahlungen u. ä. wegen Satzänderung		65	
52	Umsatzsteuer			
53	Abziehbare Vorsteuerbeträge			
54	Vorsteuerbeträge aus Rechnungen von anderen Unternehmern (§ 15 Abs. 1 Satz 1 Nr. 1 UStG), aus Leistungen im Sinne des § 13a Abs. 1 Nr. 6 UStG (§ 15 Abs. 1 Satz 1 Nr. 5 UStG) und aus innergemeinschaftlichen Dreiecksgeschäften (§ 25b Abs. 5 UStG)		66	
55	Vorsteuerbeträge aus dem innergemeinschaftlichen Erwerb von Gegenständen (§ 15 Abs. 1 Satz 1 Nr. 3 UStG)		61	
56	Entrichtete Einfuhrumsatzsteuer (§ 15 Abs. 1 Satz 1 Nr. 2 UStG)		62	
57	Vorsteuerbeträge aus Leistungen im Sinne des § 13b UStG (§ 15 Abs. 1 Satz 1 Nr. 4 UStG)		67	
58	Vorsteuerbeträge, die nach allgemeinen Durchschnittssätzen berechnet sind (§§ 23 und 23a UStG)		63	
59	Berichtigung des Vorsteuerabzugs (§ 15a UStG)		64	
60	Vorsteuerabzug für innergemeinschaftliche Lieferungen neuer Fahrzeuge außerhalb eines Unternehmens (§ 2a UStG) sowie von Kleinunternehmern im Sinne des § 19 Abs. 1 UStG (§ 15 Abs. 4a UStG)		59	
61	Verbleibender Betrag			
62	Andere Steuerbeträge			
63	In Rechnungen unrichtig oder unberechtigt ausgewiesene Steuerbeträge (§ 14c UStG) sowie Steuer- beträge, die nach § 4 Nr. 4a Satz 1 Buchst. a Satz 2, § 8a Abs. 4 Satz 2, § 17 Abs. 1 Satz 6 oder § 25b Abs. 2 UStG geschuldet werden		69	
64	Umsatzsteuer-Vorauszahlung/Überschuss			
65	Anrechnung (Abzug) der festgesetzten Sondervorauszahlung für Dauerfristverlängerung (nur auszufüllen in der letzten Voranmeldung des Besteuerungszeitraums, in der Regel Dezember)		39	
66	Verbleibende Umsatzsteuer-Vorauszahlung		83	
67	(bitte in jedem Fall ausfüllen)			
68	Verbleibender Überschuss - bitte dem Betrag ein Minuszeichen voranstellen -			
69				
II. Sonstige Angaben und Unterschrift				
70	Ein Erstattungsbetrag wird auf das dem Finanzamt benannte Konto überwiesen, soweit der Betrag nicht mit Steuerschulden verrechnet wird.			
71	Verrechnung des Erstattungsbetrags erwünscht / Erstattungsbetrag ist abgetreten	<input style="width: 20px;" type="text"/>	<input style="width: 20px;" type="text"/>	
72	(falls ja, bitte eine „1“ eintragen)	29		
73	Geben Sie bitte die Verrechnungswünsche auf einem besonderen Blatt an oder auf dem beim Finanzamt erhältlichen Vordruck „Verrechnungsantrag“.			
74	Die Einzugsermächtigung wird ausnahmsweise (z.B. wegen Verrechnungswünschen) für diesen Voranmeldungszeitraum widerrufen (falls ja, bitte eine „1“ eintragen)	<input style="width: 20px;" type="text"/>	<input style="width: 20px;" type="text"/>	
75	Ein ggf. verbleibender Restbetrag ist gesondert zu entrichten.	26		
76	Hinweis nach den Vorschriften der Datenschutzgesetze:	- nur vom Finanzamt auszufüllen -		
77	Die mit der Steueranmeldung angeforderten Daten werden auf Grund der §§ 149 ff. der Abgabenordnung und der §§ 18, 18b des Umsatzsteuergesetzes erhoben.	<input style="width: 20px;" type="text"/>	<input style="width: 20px;" type="text"/>	
78	Die Angabe der Telefonnummern und der E-Mail-Adressen ist freiwillig.	<input style="width: 20px;" type="text"/>	<input style="width: 20px;" type="text"/>	
79	Bei der Anfertigung dieser Steueranmeldung hat mitgewirkt: (Name, Anschrift, Telefon, E-Mail-Adresse)	<input style="width: 20px;" type="text"/>	<input style="width: 20px;" type="text"/>	
80		<input style="width: 20px;" type="text"/>	<input style="width: 20px;" type="text"/>	
81		<input style="width: 20px;" type="text"/>	<input style="width: 20px;" type="text"/>	
82		<input style="width: 20px;" type="text"/>	<input style="width: 20px;" type="text"/>	
83		<input style="width: 20px;" type="text"/>	<input style="width: 20px;" type="text"/>	
84		<input style="width: 20px;" type="text"/>	<input style="width: 20px;" type="text"/>	
85		<input style="width: 20px;" type="text"/>	<input style="width: 20px;" type="text"/>	
86	Datum, Unterschrift	Bearbeitungshinweis 1. Die aufgeführten Daten sind mit Hilfe des geprüften und genehmigten Programms sowie ggf. unter Berücksichtigung der gespeicherten Daten maschinell zu verarbeiten. 2. Die weitere Bearbeitung richtet sich nach den Ergebnissen der maschinellen Verarbeitung. _____ Datum, Namenszeichen Kontrollzahl und/oder Datenerfassungsvermerk		

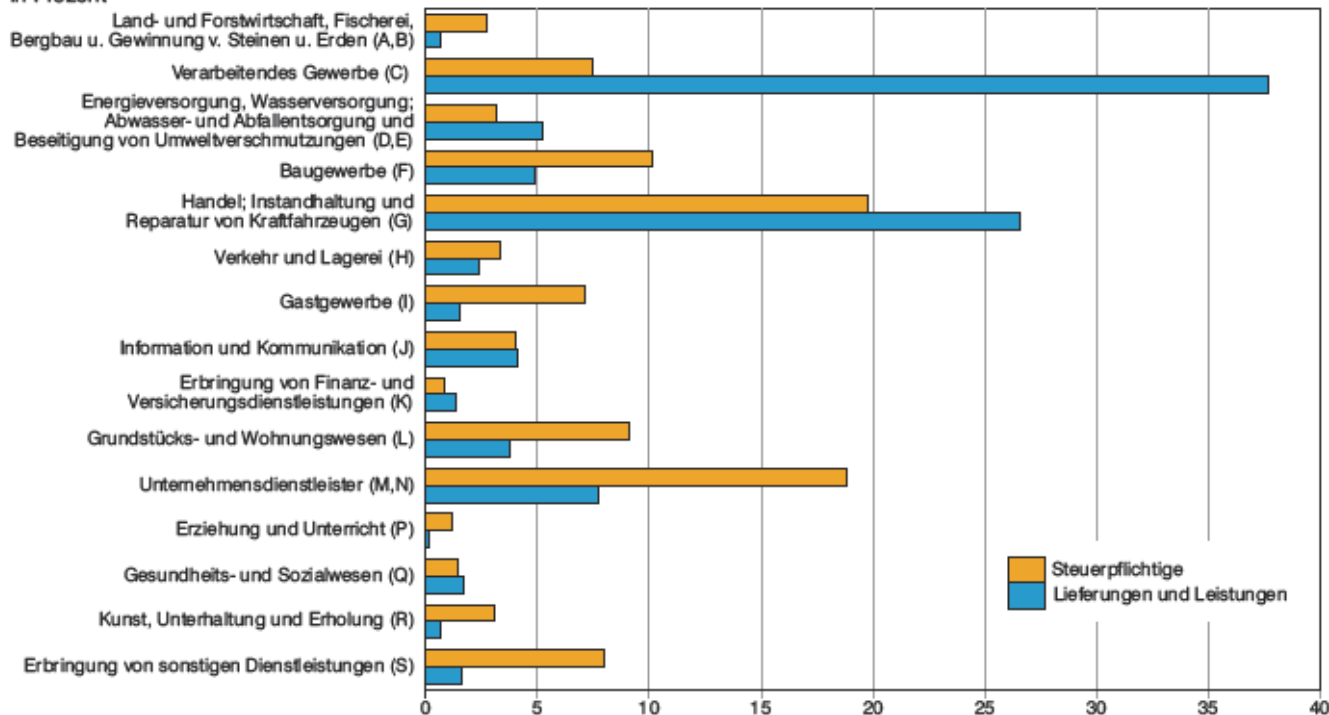
1. Steuerpflichtige und deren Lieferungen und Leistungen in Bayern in den Jahren 2001 bis 2010



Für detaillierte Informationen siehe Tabelle 1.

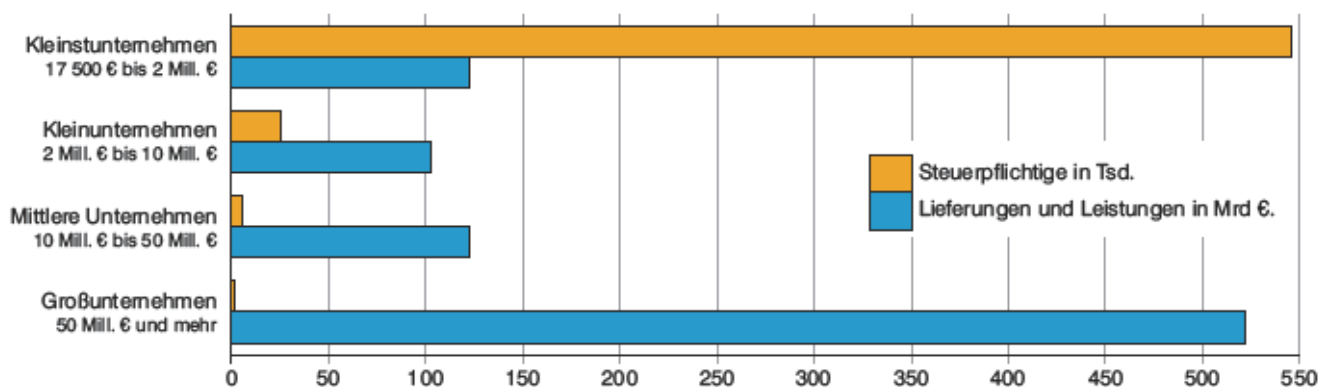
2. Anteile der Steuerpflichtigen und deren Lieferungen und Leistungen in Bayern 2010 nach Wirtschaftsabschnitten (WZ 2008)

in Prozent



Für detaillierte Informationen siehe Tabelle 2.

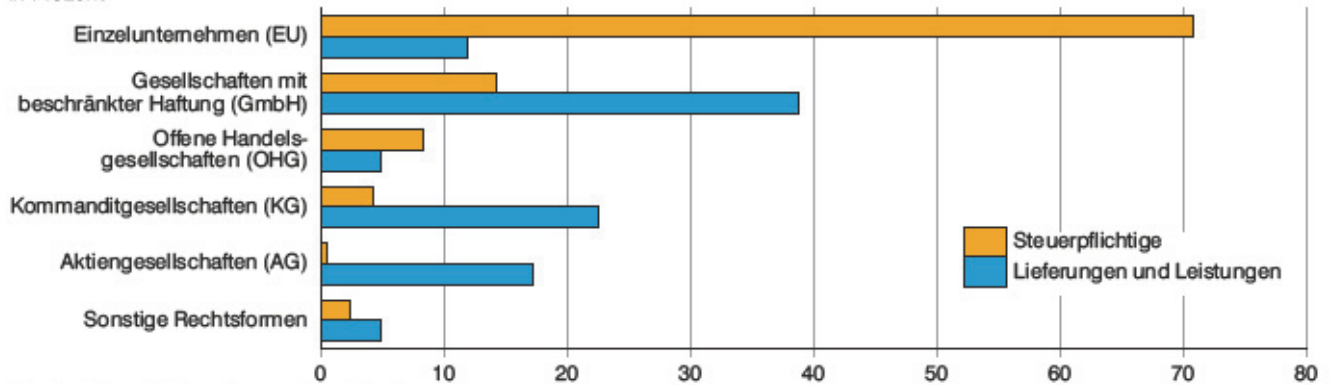
3. Steuerpflichtige und deren Lieferungen und Leistungen in Bayern 2010 nach Unternehmensgröße



Für detaillierte Informationen siehe Tabelle 3.

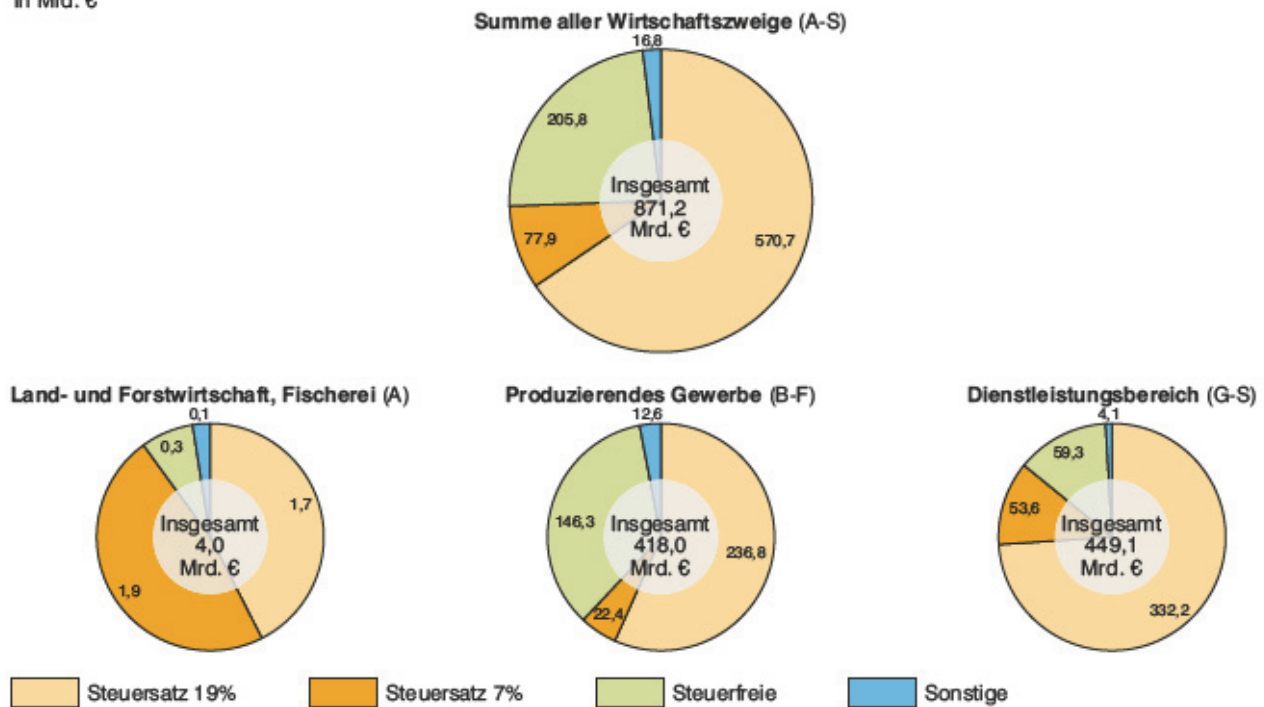
4. Anteile der Steuerpflichtigen und deren Lieferungen und Leistungen in Bayern 2010 nach der Rechtsform der Unternehmen

in Prozent



Für detaillierte Informationen siehe Tabelle 4.

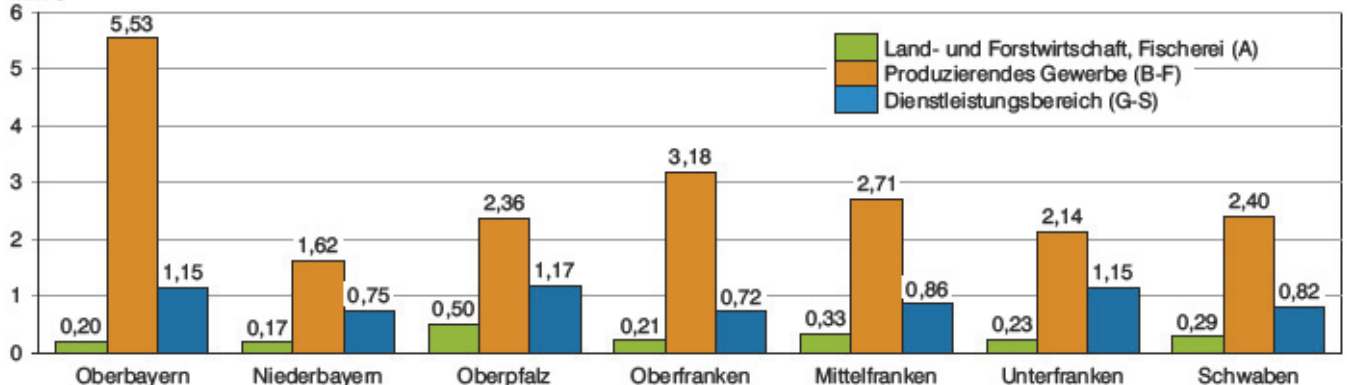
5. Lieferungen und Leistungen in Bayern 2010 nach Steuersätzen und ausgewählten Wirtschaftsabschnitten in Mrd. €



Für detaillierte Informationen siehe Tabelle 5.

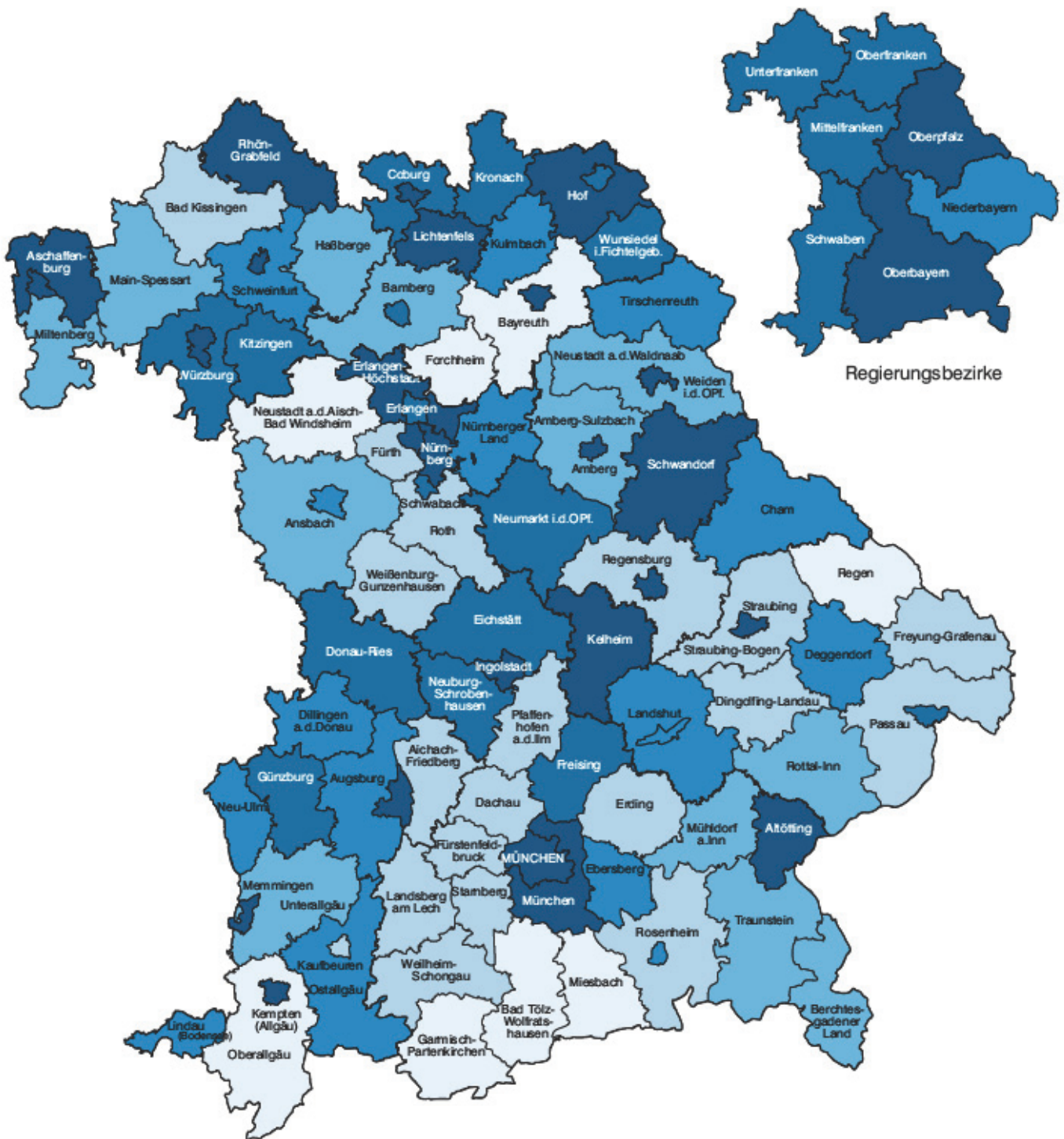
6. Lieferungen und Leistungen je Steuerpflichtigem in den Regierungsbezirken Bayerns 2010 nach ausgewählten Wirtschaftsabschnitten

Mill. €



Für detaillierte Informationen siehe Tabelle 6.

7. Lieferungen und Leistungen je Steuerpflichtigem in den kreisfreien Städten und Landkreisen Bayerns im Jahr 2010



Lieferungen und Leistungen
(ohne Umsatzsteuer)
in 1 000 Euro

Wertebereich (in 1 000 Euro)	Häufigkeit
bis unter 650	8
650 bis unter 800	19
800 bis unter 950	12
950 bis unter 1 100	16
1 100 bis unter 1 400	16
1 400 oder mehr	25

Minimum: Lkr Miesbach 488,3
 Maximum: Lkr München 3 591,3
Bayern: 1 505,6

Für detaillierte Informationen siehe Tabellen 7 und 8.

Tabelle 1. Steuerpflichtige, Lieferungen und Leistungen sowie Umsatzsteuer-Vorauszahlung in Bayern 2010

nach Umsatzgrößenklassen

- Steuerbarer Umsatz, Lieferungen und Leistungen ohne Umsatzsteuer -

Lieferungen und Leistungen (von ... bis unter ... Euro)	Steuerpflichtige	Steuerbarer Umsatz insgesamt	darunter Lieferungen und Leistungen	Umsatz- steuer vor Abzug der Vorsteuer	Abziehbare Vorsteuer	Umsatzsteuer- Vorauszahlung
	Anzahl	1 000 EUR				
über 17 500 - 50 000	169 791	5 424 393	5 367 830	957 655	633 130	324 521
50 000 - 100 000	116 699	8 465 686	8 373 899	1 452 237	831 007	619 910
100 000 - 250 000	126 549	20 438 884	20 152 749	3 449 145	2 119 339	1 326 178
250 000 - 500 000	64 768	23 326 488	22 864 922	3 874 083	2 496 944	1 372 962
500 000 - 1 Mill.	42 407	30 547 543	29 790 726	5 049 199	3 250 788	1 795 045
1 Mill. - 2 Mill.	26 178	37 877 665	36 856 478	6 344 174	4 221 376	2 120 760
2 Mill. - 5 Mill.	18 153	58 747 648	56 184 304	9 644 126	6 743 913	2 899 571
5 Mill. - 10 Mill.	6 634	49 211 054	46 389 275	7 773 818	5 767 732	2 007 446
10 Mill. - 25 Mill.	4 501	75 337 610	69 225 560	11 501 982	8 929 562	2 578 996
25 Mill. - 50 Mill.	1 554	59 169 755	54 020 951	8 586 052	6 977 171	1 611 259
50 Mill. - 100 Mill.	893	68 258 674	62 527 021	9 439 033	8 274 872	1 192 127
100 Mill. - 250 Mill.	537	90 575 506	81 576 048	12 666 910	10 940 768	1 731 679
250 Mill. - 500 Mill.	176	66 531 946	59 685 612	8 530 922	7 776 842	754 233
500 Mill. - 1 Mrd.	79	61 027 496	55 214 050	9 132 659	8 253 576	879 069
1 Mrd. und mehr	66	288 486 296	263 134 661	35 880 757	36 939 968	-1 056 614
Insgesamt	578 985	943 426 643	871 164 086	134 282 751	114 156 988	20 157 142

Tabelle 2. Steuerpflichtige, Steuerbarer Umsatz und Umsatzsteuer-Vorauszahlung

- Steuerbarer Umsatz, Lieferungen

Gewerbe- kennzahl	Wirtschaftszweig	Steuer- pflichtige	Steuerbarer Umsatz	
			insgesamt	dar. Lieferungen und Leistungen
		Anzahl	1 000 EUR	
A - S	Summe aller Wirtschaftszweige	578 985	943 426 643	871 164 086
A	Land- und Forstwirtschaft, Fischerei	15 246	4 065 701	3 969 641
01	Landwirtschaft, Jagd und damit verbundene Tätigkeiten	14 091	3 273 995	3 185 388
01.1	Anbau einjähriger Pflanzen	3 415	581 895	570 068
01.11	Anbau von Getreide (ohne Reis), Hülsenfrüchten und Ölsaaten	3 265	504 803	497 099
01.12	Anbau von Reis	-	-	-
01.13	Anbau von Gemüse und Melonen sowie Wurzeln und Knollen	79	57 036	54 498
01.13.1	Anbau von Gemüse und Melonen	63	51 839	49 393
01.13.2	Anbau von Kartoffeln sowie sonstigen Wurzeln und Knollen	16	5 198	5 105
01.14	Anbau von Zuckerrohr	-	-	-
01.15	Anbau von Tabak	-	-	-
01.16	Anbau von Faserpflanzen	-	-	-
01.19	Anbau von sonstigen einjährigen Pflanzen	71	20 256	18 471
01.19.1	Anbau von Zierpflanzen zum Schnitt	33	18 006	14 671
01.19.2	Erzeugung von Blumensamen	-	-	-
01.19.9	Anbau von sonstigen einjährigen Pflanzen a.n.g.	38	4 250	3 800
01.2	Anbau mehrjähriger Pflanzen	442	103 893	101 880
01.21	Anbau von Wein- und Tafeltrauben	383	90 946	90 102
01.22	Anbau von tropischen und subtropischen Früchten	-	-	-
01.23	Anbau von Zitrusfrüchten	-	-	-
01.24	Anbau von Kern- und Steinobst	31	3 643	3 565
01.25	Anbau von sonstigem Obst und Nüssen	13	5 884	5 390
01.25.1	Anbau von Erdbeeren	4	-	-
01.25.9	Anbau von sonstigem Obst (ohne Erdbeeren) und Nüssen	9	-	-
01.26	Anbau von ölhaltigen Früchten	-	-	-
01.27	Anbau von Pflanzen zur Herstellung von Getränken	-	-	-
01.28	Anbau von Gewürzpflanzen, Pflanzen für aromatische, narkotische und pharmazeutische Zwecke	4	2 116	1 524
01.29	Anbau sonstiger mehrjähriger Pflanzen	11	1 303	1 299
01.3	Betrieb von Baumschulen sowie Anbau von Pflanzen zu \ Vermehrungszwecken	351	218 981	192 800
01.30.1	Anbau von Zimmerpflanzen, Beet- und Balkonpflanzen	241	172 574	148 987
01.30.2	Betrieb von Baumschulen	110	46 407	43 813
01.4	Tierhaltung	1 014	590 086	563 500
01.41	Haltung von Milchkühen	433	56 376	55 858
01.42	Haltung von anderen Rindern	24	4 568	4 511
01.43	Haltung von Pferden und Eseln	195	23 577	23 502
01.44	Haltung von Kamelen	-	-	-
01.45	Haltung von Schafen und Ziegen	45	3 333	3 323
01.46	Haltung von Schweinen	131	65 525	64 562
01.47	Haltung von Geflügel	110	343 828	318 961
01.49	Sonstige Tierhaltung	76	92 878	92 783
01.5	Gemischte Landwirtschaft	7 858	1 183 987	1 172 061
01.6	Erbringung von landwirtschaftlichen Dienstleistungen	1 011	595 153	585 080
01.61	Erbringung von landwirtschaftlichen Dienstleistungen für den Pflanzenbau	536	175 281	171 550
01.62	Erbringung von landwirtschaftlichen Dienstleistungen für die Tierhaltung	286	370 623	365 550
01.63	Nach der Ernte anfallende Tätigkeiten in der pflanzlichen Erzeugung	34	11 115	10 640
01.64	Saatgutaufbereitung	155	38 134	37 340
01.7	Jagd, Fallenstellerei und damit verbundene Tätigkeiten	-	-	-
02	Forstwirtschaft und Holzeinschlag	1 081	773 600	768 186
02.1	Forstwirtschaft	103	50 346	48 889
02.2	Holzeinschlag	229	426 290	425 385

in Bayern 2010 nach ausführlicher wirtschaftlicher Gliederung

und Leistungen ohne Umsatzsteuer -

Steuerbarer Umsatz	Umsatzsteuer vor Abzug der Vorsteuer		Abziehbare Vorsteuer	Umsatzsteuer-Vorauszahlung	Gewerbesteuerkennzahl
	dar. Innersgemeinschaftl. Erwerbe	insgesamt			
1 000 EUR					
72 262 557	134 282 751	121 318 485	114 156 988	20 157 142	A - S
98 080	479 305	468 512	538 858	- 58 375	A
88 807	349 975	340 300	459 421	- 108 276	01
11 828	65 435	63 945	85 758	- 20 100	01.1
7 504	58 441	57 519	77 367	- 18 706	01.11
-	-	-	-	-	01.12
2 538	5 083	4 754	6 232	- 1 147	01.13
2 446	4 471	4 155	5 512	- 1 042	01.13.1
93	612	600	719	- 106	01.13.2
-	-	-	-	-	01.14
-	-	-	-	-	01.15
-	-	-	-	-	01.16
1 785	1 911	1 671	2 159	- 247	01.19
1 335	1 424	1 253	1 319	105	01.19.1
-	-	-	-	-	01.19.2
450	487	419	840	- 352	01.19.9
2 013	13 237	12 891	6 650	6 587	01.2
844	11 330	11 177	4 960	6 370	01.21
-	-	-	-	-	01.22
-	-	-	-	-	01.23
78	404	396	375	29	01.24
494	950	879	893	57	01.25
-	-	-	-	-	01.25.1
-	-	-	-	-	01.25.9
-	-	-	-	-	01.26
-	-	-	-	-	01.27
593	342	230	271	71	01.28
4	210	210	150	60	01.29
26 181	19 751	17 480	18 290	1 461	01.3
23 587	14 513	12 455	14 347	166	01.30.1
2 594	5 238	5 025	3 943	1 295	01.30.2
26 586	44 224	41 578	69 955	- 25 573	01.4
518	6 011	5 931	11 195	- 5 057	01.41
57	445	438	1 025	- 580	01.42
75	3 703	3 691	4 344	- 640	01.43
-	-	-	-	-	01.44
10	465	463	549	- 83	01.45
963	5 166	5 078	8 085	- 2 899	01.46
24 867	21 418	18 978	34 207	- 12 782	01.47
95	7 016	6 998	10 551	- 3 533	01.49
11 926	135 606	134 093	202 702	- 66 341	01.5
10 073	71 722	70 312	76 066	- 4 310	01.6
3 731	26 254	25 701	26 419	- 154	01.61
5 073	39 536	38 818	44 097	- 4 548	01.62
475	1 576	1 508	1 697	- 111	01.63
794	4 357	4 285	3 854	503	01.64
-	-	-	-	-	01.7
5 414	127 780	126 870	77 783	50 004	02
1 457	8 334	8 119	5 263	3 071	02.1
905	68 713	68 567	36 676	32 040	02.2

Tabelle 2. Steuerpflichtige, Steuerbarer Umsatz und Umsatzsteuer-Vorauszahlung

- Steuerbarer Umsatz, Lieferungen

Gewerbe- kennzahl	Wirtschaftszweig	Steuer- pflichtige	Steuerbarer Umsatz	
			insgesamt	dar. Lieferungen und Leistungen
		Anzahl	1 000 EUR	
02.3	Sammeln von wild wachsenden Produkten (ohne Holz)	-	-	-
02.4	Erbringung von Dienstleistungen für Forstwirtschaft und Holzeinschlag	749	296 965	293 913
03	Fischerei und Aquakultur	74	18 105	16 066
03.1	Fischerei	9	756	756
03.11	Meeresfischerei	-	-	-
03.12	Süßwasserfischerei	9	756	756
03.2	Aquakultur	65	17 349	15 310
03.21	Meeressaquakultur	-	-	-
03.22	Süßwasseraquakultur	65	17 349	15 310
B	Bergbau und Gewinnung von Steinen und Erden	557	2 196 473	2 141 157
05	Kohlenbergbau	-	-	-
05.1	Steinkohlenbergbau	-	-	-
05.2	Braunkohlenbergbau	-	-	-
06	Gewinnung von Erdöl und Erdgas	-	-	-
06.1	Gewinnung von Erdöl	-	-	-
06.2	Gewinnung von Erdgas	-	-	-
07	Erzbergbau	-	-	-
07.1	Eisenerzbergbau	-	-	-
07.2	NE-Metallerzbergbau	-	-	-
07.21	Bergbau auf Uran- und Thoriumerze	-	-	-
07.29	Sonstiger NE-Metallerzbergbau	-	-	-
08	Gewinnung von Steinen und Erden, sonstiger Bergbau	557	2 196 473	2 141 157
08.1	Gewinnung von Natursteinen, Kies, Sand, Ton und Kaolin	515	1 996 642	1 952 690
08.11	Gewinnung von Naturwerksteinen und Natursteinen, Kalk- und Gipsstein, Kreide und Schiefer	190	1 157 266	1 118 767
08.12	Gewinnung von Kies, Sand, Ton und Kaolin	325	839 376	833 923
08.9	Sonstiger Bergbau; Gewinnung von Steinen und Erden a.n.g.	42	199 831	188 467
08.91	Bergbau auf chemische und Düngemittelminerale	-	-	-
08.92	Torfgewinnung	8	5 658	5 526
08.93	Gewinnung von Salz	-	-	-
08.99	Gewinnung von Steinen und Erden a.n.g.	34	194 173	182 941
09	Erbringung von Dienstleistungen für den Bergbau und für die Gewinnung von Steinen und Erden	-	-	-
09.1	Erbringung von Dienstleistungen für die Gewinnung von Erdöl und Erdgas	-	-	-
09.9	Erbringung von Dienstleistungen für den sonstigen Bergbau und die Gewinnung von Steinen und Erden	-	-	-
C	Verarbeitendes Gewerbe	43 020	370 784 335	328 204 924
10	Herstellung von Nahrungs- und Futtermitteln	6 927	26 064 033	23 999 843
10.1	Schlachten und Fleischverarbeitung	3 182	6 246 425	5 921 179
10.11	Schlachten (ohne Schlachten von Geflügel)	116	1 240 700	1 206 447
10.12	Schlachten von Geflügel	12	101 624	99 169
10.13	Fleischverarbeitung	3 054	4 904 101	4 615 563
10.2	Fischverarbeitung	17	9 618	9 465
10.3	Obst- und Gemüseverarbeitung	127	660 149	595 857
10.31	Kartoffelverarbeitung	14	213 296	201 165
10.32	Herstellung von Frucht- und Gemüsesäften	43	129 965	110 343
10.39	Sonstige Verarbeitung von Obst und Gemüse	70	316 888	284 349
10.4	Herstellung von pflanzlichen und tierischen Ölen und Fetten	43	36 702	35 871
10.41	Herstellung von Ölen und Fetten (ohne Margarine u.ä. Nahrungsfette)	43	36 702	35 871
10.42	Herstellung von Margarine u.ä. Nahrungsfetten	-	-	-
10.5	Milchverarbeitung	184	10 753 218	9 732 474
10.51	Milchverarbeitung (ohne Herstellung von Speiseeis)	146	10 733 600	9 714 275
10.52	Herstellung von Speiseeis	38	19 618	18 199

in Bayern 2010 nach ausführlicher wirtschaftlicher Gliederung

und Leistungen ohne Umsatzsteuer -

Steuerbarer Umsatz	Umsatzsteuer vor Abzug der Vorsteuer		Abziehbare Vorsteuer	Umsatzsteuer-Vorauszahlung	Gewerbesteuerkennzahl
	dar. Innersgemeinschaftl. Erwerbe	insgesamt			
1 000 EUR					
-	-	-	-	-	02.3
3 052	50 734	50 184	35 844	14 893	02.4
2 039	1 550	1 343	1 654	- 103	03
-	91	90	55	36	03.1
-	-	-	-	-	03.11
-	91	90	55	36	03.12
2 039	1 459	1 252	1 599	- 139	03.2
-	-	-	-	-	03.21
2 039	1 459	1 252	1 599	- 139	03.22
55 316	352 437	341 950	272 958	79 526	B
-	-	-	-	-	05
-	-	-	-	-	05.1
-	-	-	-	-	05.2
-	-	-	-	-	06
-	-	-	-	-	06.1
-	-	-	-	-	06.2
-	-	-	-	-	07
-	-	-	-	-	07.1
-	-	-	-	-	07.2
-	-	-	-	-	07.21
-	-	-	-	-	07.29
55 316	352 437	341 950	272 958	79 526	08
43 953	323 042	314 700	247 081	75 962	08.1
38 499	183 320	178 006	143 690	39 630	08.11
5 453	139 722	138 694	103 392	36 332	08.12
11 363	29 395	27 250	25 877	3 565	08.9
-	-	-	-	-	08.91
132	1 047	1 022	677	370	08.92
-	-	-	-	-	08.93
11 232	28 348	28 228	25 201	3 194	08.99
-	-	-	-	-	09
-	-	-	-	-	09.1
-	-	-	-	-	09.9
42 579 411	42 672 562	34 792 934	43 512 434	- 818 549	C
2 064 190	1 816 410	1 616 844	2 280 321	- 434 495	10
325 246	430 308	405 265	479 435	- 49 125	10.1
34 253	74 920	72 190	95 603	- 20 683	10.11
2 455	6 585	6 344	7 553	- 969	10.12
288 538	348 803	326 731	376 279	- 27 473	10.13
153	1 465	1 453	433	1 032	10.2
64 292	53 991	46 068	63 884	- 9 892	10.3
12 131	13 886	12 679	20 560	- 6 674	10.31
19 622	16 576	13 832	13 899	2 677	10.32
32 538	23 529	19 558	29 424	- 5 894	10.39
831	3 771	3 689	2 790	982	10.4
831	3 771	3 689	2 790	982	10.41
-	-	-	-	-	10.42
1 020 744	687 024	592 701	1 013 289	- 317 226	10.5
1 019 326	685 525	591 317	1 011 889	- 317 324	10.51
1 418	1 499	1 384	1 401	99	10.52

Tabelle 2. Steuerpflichtige, Steuerbarer Umsatz und Umsatzsteuer-Vorauszahlung

- Steuerbarer Umsatz, Lieferungen

Gewerbe- kennzahl	Wirtschaftszweig	Steuer- pflichtige	Steuerbarer Umsatz	
			insgesamt	dar. Lieferungen und Leistungen
		Anzahl	1 000 EUR	
10.6	Mahl- und Schälmühlen, Herstellung von Stärke und Stärkeerzeugnissen	208	628 343	589 639
10.61	Mahl- und Schälmühlen	201	.	.
10.62	Herstellung von Stärke und Stärkeerzeugnissen	7	.	.
10.7	Herstellung von Back- und Teigwaren	2 717	3 737 411	3 627 158
10.71	Herstellung von Backwaren (ohne Dauerbackwaren)	2 599	3 084 726	3 013 182
10.72	Herstellung von Dauerbackwaren	32	375 108	359 331
10.73	Herstellung von Teigwaren	86	277 577	254 645
10.8	Herstellung von sonstigen Nahrungsmitteln	300	3 355 704	2 948 629
10.81	Herstellung von Zucker	-	-	-
10.82	Herstellung von Süßwaren (ohne Dauerbackwaren)	70	787 323	693 755
10.83	Verarbeitung von Kaffee und Tee, Herstellung von Kaffee-Ersatz	31	378 187	339 890
10.84	Herstellung von Würzmitteln und Soßen	33	684 613	593 686
10.85	Herstellung von Fertiggerichten	4	10 476	8 083
10.86	Herstellung von homogenisierten und diätetischen Nahrungsmitteln	33	352 980	318 645
10.89	Herstellung von sonstigen Nahrungsmitteln a.n.g.	129	1 142 126	994 570
10.9	Herstellung von Futtermitteln	149	636 462	539 571
10.91	Herstellung von Futtermitteln für Nutztiere	97	560 115	472 522
10.92	Herstellung von Futtermitteln für sonstige Tiere	52	76 347	67 049
11	Getränkeherstellung	902	4 216 120	4 021 777
11.01	Herstellung von Spirituosen	199	652 381	563 511
11.02	Herstellung von Traubenwein	52	.	.
11.03	Herstellung von Apfelwein und anderen Fruchtweinen	22	8 883	8 154
11.04	Herstellung von Wermutwein und sonstigen aromatisierten Weinen	8	.	.
11.05	Herstellung von Bier	504	.	.
11.06	Herstellung von Malz	20	246 326	221 332
11.07	Herstellung von Erfrischungsgetränken; Gewinnung natürlicher Mineralwässer	97	350 438	337 346
12	Tabakverarbeitung	5	.	.
13	Herstellung von Textilien	871	3 320 621	2 776 272
13.1	Spinnstoffaufbereitung und Spinnerei	36	495 781	410 941
13.2	Weberei	87	702 769	604 223
13.3	Veredlung von Textilien und Bekleidung	240	192 215	180 678
13.9	Herstellung von sonstigen Textilwaren	508	1 929 856	1 580 430
13.91	Herstellung von gewirktem und gestricktem Stoff	33	82 276	74 598
13.92	Herstellung von konfektionierten Textilwaren (ohne Bekleidung)	199	326 664	303 614
13.93	Herstellung von Teppichen	48	.	.
13.94	Herstellung von Seilenwaren	14	143 718	130 807
13.95	Herstellung von Vliesstoff und Erzeugnissen daraus (ohne Bekleidung)	8	.	.
13.96	Herstellung von technischen Textilien	106	270 817	229 482
13.99	Herstellung von sonstigen Textilwaren a.n.g.	100	491 288	388 903
14	Herstellung von Bekleidung	943	3 036 973	2 698 167
14.1	Herstellung von Bekleidung (ohne Pelzbekleidung)	868	2 957 814	2 643 760
14.11	Herstellung von Lederbekleidung	24	65 107	56 350
14.12	Herstellung von Arbeits- und Berufsbekleidung	35	58 882	53 156
14.13	Herstellung von sonstiger Oberbekleidung	508	1 765 056	1 597 208
14.14	Herstellung von Wäsche	47	109 430	79 464
14.19	Herstellung von sonstiger Bekleidung und Bekleidungszubehör a.n.g.	254	959 339	857 583
14.2	Herstellung von Pelzwaren	47	21 899	18 695
14.3	Herstellung von Bekleidung aus gewirktem und gestricktem Stoff	28	57 260	35 711
14.31	Herstellung von Strumpfwaren	9	48 137	27 915
14.39	Herstellung von sonstiger Bekleidung aus gewirktem und gestricktem Stoff	19	9 123	7 797

in Bayern 2010 nach ausführlicher wirtschaftlicher Gliederung

und Leistungen ohne Umsatzsteuer -

Steuerbarer Umsatz	Umsatzsteuer vor Abzug der Vorsteuer		Abziehbare Vorsteuer	Umsatzsteuer-Vorauszahlung	Gewerbesteuerkennzahl
	dar. Innersgemeinschaftl. Erwerbe	insgesamt			
1 000 EUR					
38 704	51 497	47 479	57 581	- 6 084	10.6
-	-	-	-	-	10.61
-	-	-	-	-	10.62
110 253	291 012	281 011	283 281	7 738	10.7
71 544	244 666	238 321	230 642	14 031	10.71
15 777	26 123	24 399	31 184	- 5 060	10.72
22 932	20 222	18 291	21 455	- 1 233	10.73
407 076	243 536	196 818	301 244	- 57 340	10.8
-	-	-	-	-	10.81
93 568	52 683	41 773	74 449	- 21 755	10.82
38 297	24 698	19 953	33 770	- 9 073	10.83
90 928	50 849	38 746	65 478	- 14 629	10.84
2 393	1 156	957	942	213	10.85
34 335	35 763	31 768	35 879	- 116	10.86
147 556	78 388	63 620	90 726	- 11 981	10.89
96 891	53 806	42 360	58 385	- 4 579	10.9
87 593	45 322	35 423	50 964	- 5 642	10.91
9 299	8 484	6 938	7 421	1 083	10.92
194 344	725 956	692 306	454 151	271 807	11
88 870	120 784	104 212	56 201	64 584	11.01
-	-	-	-	-	11.02
729	1 671	1 532	1 267	403	11.03
-	-	-	-	-	11.04
-	-	-	-	-	11.05
24 994	34 085	32 082	20 121	13 964	11.06
13 093	66 063	63 639	44 074	21 989	11.07
-	-	-	-	-	12
544 349	419 333	315 931	392 656	26 685	13
84 840	52 758	36 638	60 291	- 7 533	13.1
98 546	82 101	63 379	79 651	2 449	13.2
11 537	29 739	27 550	23 797	5 942	13.3
349 426	254 736	188 364	228 917	25 827	13.9
7 678	11 727	10 269	9 889	1 839	13.91
23 050	52 456	48 080	38 524	13 941	13.92
-	-	-	-	-	13.93
12 912	18 873	16 420	18 154	719	13.94
-	-	-	-	-	13.95
41 335	33 014	25 174	33 500	- 486	13.96
102 385	57 679	38 226	56 870	808	13.99
338 806	445 112	380 781	380 126	64 543	14
314 054	431 245	371 616	372 391	58 411	14.1
8 757	8 421	6 757	7 544	877	14.11
5 726	10 069	8 981	8 138	1 930	14.12
167 848	267 939	236 051	237 153	30 786	14.13
29 967	16 470	10 776	11 508	4 962	14.14
101 756	128 347	109 052	108 048	19 856	14.19
3 203	3 446	2 838	2 115	1 332	14.2
21 549	10 420	6 326	5 620	4 800	14.3
20 223	8 977	5 134	4 778	4 199	14.31
1 326	1 444	1 192	842	602	14.39

Tabelle 2. Steuerpflichtige, Steuerbarer Umsatz und Umsatzsteuer-Vorauszahlung

- Steuerbarer Umsatz, Lieferungen

Gewerbe- kennzahl	Wirtschaftszweig	Steuer- pflichtige	Steuerbarer Umsatz	
			insgesamt	dar. Lieferungen und Leistungen
		Anzahl	1 000 EUR	
15	Herstellung von Leder, Lederwaren und Schuhen	299	2 447 887	2 022 678
15.1	Herstellung von Leder und Lederwaren (ohne Herstellung von Lederbekleidung)	179	149 651	138 180
15.11	Herstellung von Leder und Lederfaserstoff; Zurichtung und Färben von Fellen	36	73 811	67 816
15.12	Lederverarbeitung (ohne Herstellung von Lederbekleidung)	143	75 840	70 345
15.2	Herstellung von Schuhen	120	2 298 238	1 884 518
16	Herstellung von Holz-, Flecht-, Korb- und Korkwaren (ohne Möbel)	3 150	5 896 032	5 375 898
16.1	Säge-, Hobel- und Holzimprägnierwerke	1 308	1 670 390	1 516 781
16.2	Herstellung von sonstigen Holz-, Korb-, Flecht- und Korbwaren (ohne Möbel)	1 842	4 225 642	3 859 116
16.21	Herstellung von Furnier-, Sperrholz-, Holzfaser- und Holzspanplatten	62	1 132 247	1 041 958
16.22	Herstellung von Parketttafeln	6	11 330	11 014
16.23	Herstellung von sonstigen Konstruktionsteilen, Fertigbauteilen, Ausbauelementen und Fertigteilbauten aus Holz	1 176	1 895 586	1 746 134
16.24	Herstellung von Verpackungsmitteln, Lagerbehältern und Ladungsträgern aus Holz	138	533 627	466 272
16.29	Herstellung von Holzwaren a.n.g., Korb-, Flecht- und Korbwaren (ohne Möbel)	480	652 852	593 739
17	Herstellung von Papier, Pappe und Waren daraus	428	9 084 841	7 820 721
17.1	Herstellung von Holz- und Zellstoff, Papier, Karton und Pappe	98	5 683 113	4 833 185
17.11	Herstellung von Holz- und Zellstoff	24	55 869	44 304
17.12	Herstellung von Papier, Karton und Pappe	74	5 627 243	4 788 881
17.2	Herstellung von Waren aus Papier, Karton und Pappe	330	3 401 529	2 987 535
17.21	Herstellung von Wellpapier und -pappe sowie von Verpackungsmitteln aus Papier, Karton und Pappe	144	1 856 770	1 693 204
17.22	Herstellung von Haushalts-, Hygiene- und Toilettenartikeln aus Zellstoff, Papier und Pappe	28	238 817	187 024
17.23	Herstellung von Schreibwaren und Bürobedarf aus Papier, Karton und Pappe	92	1 122 238	950 525
17.24	Herstellung von Tapeten	11	11 583	10 638
17.29	Herstellung von sonstigen Waren aus Papier, Karton und Pappe	55	172 120	146 145
18	Herstellung von Druckerzeugnissen; Vervielfältigung von bespielten Ton-, Bild- und Datenträgern	2 549	6 094 228	5 617 418
18.1	Herstellung von Druckerzeugnissen	2 387	5 893 010	5 425 785
18.11	Drucken von Zeitungen	107	755 207	750 419
18.12	Drucken a.n.g.	1 433	4 418 382	3 998 404
18.13	Druck- und Mediovorstufe	625	434 031	414 362
18.14	Binden von Druckerzeugnissen und damit verbundene Dienstleistungen	222	285 391	262 600
18.2	Vervielfältigung von bespielten Ton-, Bild- und Datenträgern	162	201 217	191 633
19	Kokerei und Mineralölverarbeitung	14	12 249 001	11 578 462
19.1	Kokerei	1	.	.
19.2	Mineralölverarbeitung	13	.	.
20	Herstellung von chemischen Erzeugnissen	737	12 594 227	11 589 658
20.1	Herstellung von chem. Grundstoffen, Düngemitteln und Stickstoffverb., Kunststoffen in Primärformen und synth. Kautschuk in Primärformen	243	7 491 687	6 993 128
20.11	Herstellung von Industriegasen	9	489 453	482 626
20.12	Herstellung von Farbstoffen und Pigmenten	13	23 687	21 303
20.13	Herstellung von sonstigen anorganischen Grundstoffen und Chemikalien	24	146 656	125 671
20.14	Herstellung von sonstigen organischen Grundstoffen und Chemikalien	71	5 035 948	4 760 338
20.15	Herstellung von Düngemitteln und Stickstoffverbindungen	16	360 111	337 516
20.16	Herstellung von Kunststoffen in Primärformen	110	1 435 832	1 265 673

in Bayern 2010 nach ausführlicher wirtschaftlicher Gliederung

und Leistungen ohne Umsatzsteuer -

Steuerbarer Umsatz	Umsatzsteuer vor Abzug der Vorsteuer		Abziehbare Vorsteuer	Umsatzsteuer-Vorauszahlung	Gewerbesteuerkennzahl
	dar. Innersgemeinschaftl. Erwerbe	insgesamt			
1 000 EUR					
425 209	458 451	377 684	443 659	14 846	15
11 491	21 444	19 269	18 459	2 985	15.1
5 996	8 814	7 677	9 554	- 740	15.11
5 495	12 630	11 591	8 905	3 725	15.12
413 718	437 007	358 416	425 199	11 861	15.2
520 135	853 899	756 404	747 049	106 842	16
153 609	250 360	221 302	223 858	26 499	16.1
366 526	603 539	535 102	523 191	80 343	16.2
90 289	145 747	129 698	150 669	- 4 922	16.21
317	2 106	2 045	1 455	650	16.22
149 452	288 246	259 908	225 020	63 226	16.23
67 356	85 132	72 349	70 988	14 143	16.24
59 113	82 308	71 100	75 059	7 244	16.29
1 263 921	1 290 317	1 050 126	1 233 277	64 354	17
849 927	771 132	610 161	798 098	- 26 966	17.1
11 565	7 647	5 452	5 809	1 838	17.11
838 362	763 485	604 709	792 289	- 28 804	17.12
413 993	519 185	439 966	435 180	91 319	17.2
163 566	300 550	268 912	243 650	62 318	17.21
51 793	28 103	18 262	28 969	141	17.22
171 713	162 985	130 360	140 759	22 246	17.23
945	1 009	829	1 554	- 545	17.24
25 975	26 537	21 602	20 248	7 160	17.29
476 810	845 724	755 300	719 019	126 414	18
467 226	821 529	732 921	704 358	116 880	18.1
4 788	114 005	113 096	75 630	38 375	18.11
419 978	590 690	510 959	550 154	40 249	18.12
19 668	69 454	65 791	46 980	22 474	18.13
22 791	47 380	43 076	31 594	15 782	18.14
9 584	24 195	22 378	14 661	9 534	18.2
670 539	2 154 278	2 028 876	1 639 136	515 142	19
.	19.1
.	19.2
1 004 570	1 230 476	1 042 901	1 429 088	- 198 533	20
498 559	628 502	534 115	838 520	- 209 944	20.1
6 827	107 806	106 509	86 809	20 998	20.11
2 384	3 706	3 253	2 764	943	20.12
20 985	19 016	15 119	17 471	1 545	20.13
275 610	299 210	246 883	509 803	- 210 558	20.14
22 595	35 144	31 089	41 691	- 6 547	20.15
170 158	163 619	131 261	179 984	- 16 325	20.16

Tabelle 2. Steuerpflichtige, Steuerbarer Umsatz und Umsatzsteuer-Vorauszahlung

- Steuerbarer Umsatz, Lieferungen

Gewerbe- kennzahl	Wirtschaftszweig	Steuer- pflichtige	Steuerbarer Umsatz	
			insgesamt	dar. Lieferungen und Leistungen
		Anzahl	1 000 EUR	
20.17	Herstellung von synthetischem Kautschuk in Primärformen	-	-	-
20.2	Herstellung von Schädlingsbekämpfung-, Pflanzenschutz- und Desinfektionsmitteln	16	33 921	30 552
20.3	Herstellung von Anstrichmitteln, Druckfarben und Kitten	82	633 199	575 866
20.4	Herstellung von Seifen, Wasch-, Reinigungs- und Körperpflegemitteln sowie von Duftstoffen	195	957 835	849 544
20.41	Herstellung von Seifen, Wasch-, Reinigungs- und Poliermitteln	31	280 709	261 258
20.42	Herstellung von Körperpflegemitteln und Duftstoffen	164	677 126	588 286
20.5	Herstellung von sonstigen chemischen Erzeugnissen	188	3 281 600	2 978 131
20.51	Herstellung von pyrotechnischen Erzeugnissen	14	8 105	7 082
20.52	Herstellung von Klebstoffen	16	138 800	118 243
20.53	Herstellung von etherischen Ölen	2	.	.
20.59	Herstellung von sonstigen chemischen Erzeugnissen a.n.g.	156	.	.
20.6	Herstellung von Chemiefasern	13	195 986	162 437
21	Herstellung von pharmazeutischen Erzeugnissen	149	5 039 500	4 495 752
21.1	Herstellung von pharmazeutischen Grundstoffen	31	355 200	317 673
21.2	Herstellung von pharmazeutischen Spezialitäten und sonstigen pharmazeutischen Erzeugnissen	118	4 684 300	4 178 078
22	Herstellung von Gummi- und Kunststoffwaren	1 203	14 347 352	12 176 083
22.1	Herstellung von Gummiwaren	146	1 529 875	1 216 446
22.11	Herstellung und Runderneuerung von Bereifungen	68	401 892	290 134
22.19	Herstellung von sonstigen Gummiwaren	78	1 127 983	926 312
22.2	Herstellung von Kunststoffwaren	1 057	12 817 477	10 959 637
22.21	Herstellung von Platten, Folien, Schläuchen und Profilen aus Kunststoffen	111	3 756 579	2 925 942
22.22	Herstellung von Verpackungsmitteln aus Kunststoffen	112	2 188 576	1 790 572
22.23	Herstellung von Baubedarfsartikeln aus Kunststoffen	127	641 160	589 372
22.29	Herstellung von sonstigen Kunststoffwaren	707	6 231 162	5 653 752
23	Herstellung von Glas und Glaswaren, Keramik, Verarbeitung von Steinen und Erden	2 444	7 655 034	7 201 292
23.1	Herstellung von Glas und Glaswaren	307	1 591 258	1 477 945
23.11	Herstellung von Flachglas	21	89 103	80 777
23.12	Veredlung und Bearbeitung von Flachglas	88	534 730	489 538
23.13	Herstellung von Hohlglas	25	623 361	588 292
23.14	Herstellung von Glasfasern und Waren daraus	22	68 168	61 085
23.19	Herstellung, Veredlung und Bearbeitung von sonstigem Glas einschließlich technischen Glaswaren	151	275 896	258 253
23.2	Herstellung von feuerfesten keramischen Werkstoffen und Waren	23	426 600	374 241
23.3	Herstellung von keramischen Baumaterialien	127	455 461	443 923
23.31	Herstellung von keramischen Wand- und Bodenfliesen und -platten	56	54 557	48 877
23.32	Herstellung von Ziegeln und sonstiger Baukeramik	71	400 904	395 046
23.4	Herstellung von sonstigen Porzellan- und keramischen Erzeugnissen	326	958 818	893 835
23.41	Herstellung von keramischen Haushaltswaren und Ziiergegenständen	204	.	.
23.42	Herstellung von Sanitärkeramik	45	78 982	66 138
23.43	Herstellung von Isolatoren und Isolierteilen aus Keramik	4	.	.
23.44	Herstellung von keramischen Erzeugnissen für sonstige technische Zwecke	29	184 815	180 184
23.49	Herstellung von sonstigen keramischen Erzeugnissen	44	191 502	168 733
23.5	Herstellung von Zement, Kalk und gebranntem Gips	25	236 239	226 429
23.51	Herstellung von Zement	13	156 459	147 319
23.52	Herstellung von Kalk und gebranntem Gips	12	79 780	79 110
23.6	Herstellung von Erzeugnissen aus Beton, Zement und Gips	446	2 858 671	2 733 203
23.61	Herstellung von Erzeugnissen aus Beton, Zement und Kalksandstein für den Bau	176	1 265 990	1 230 916
23.62	Herstellung von Gipszeugnissen für den Bau	6	284 643	265 257

in Bayern 2010 nach ausführlicher wirtschaftlicher Gliederung

und Leistungen ohne Umsatzsteuer -

Steuerbarer Umsatz	Umsatzsteuer vor Abzug der Vorsteuer		Abziehbare Vorsteuer	Umsatzsteuer-Vorauszahlung	Gewerbesteuerkennzahl
	dar. Innersgemeinschaftl. Erwerbe	insgesamt			
1 000 EUR					
-	-	-	-	-	20.17
3 389	4 630	3 992	4 666	- 36	20.2
57 332	85 735	74 856	73 612	12 123	20.3
108 291	113 394	93 218	108 493	4 905	20.4
19 451	43 480	39 789	32 015	11 465	20.41
88 840	69 914	53 429	76 479	- 6 560	20.42
303 469	376 654	321 531	375 724	930	20.5
1 023	1 458	1 284	987	471	20.51
20 557	16 448	12 570	12 864	3 585	20.52
-	-	-	-	-	20.53
-	-	-	-	-	20.59
33 549	21 562	15 188	28 072	- 6 510	20.6
543 748	750 755	647 592	648 057	102 710	21
37 527	49 806	42 676	37 892	11 914	21.1
506 221	700 949	604 916	610 165	90 796	21.2
2 171 270	1 967 684	1 555 486	1 747 394	220 681	22
313 430	226 207	166 666	170 891	55 315	22.1
111 758	72 199	50 975	50 965	21 233	22.11
201 671	154 008	115 691	119 926	34 082	22.19
1 857 840	1 741 478	1 388 820	1 576 503	165 366	22.2
830 637	534 426	376 605	466 102	68 324	22.21
398 004	273 826	198 205	257 604	16 221	22.22
51 788	103 167	93 328	81 945	21 222	22.23
577 410	830 058	720 682	770 851	59 598	22.29
453 742	1 147 565	1 061 508	944 604	202 993	23
113 313	197 315	175 867	189 415	7 918	23.1
8 326	13 627	12 045	11 410	2 232	23.11
45 192	62 546	53 973	63 954	- 1 408	23.12
35 069	79 705	73 087	72 975	6 730	23.13
7 083	7 694	6 357	9 647	- 1 953	23.14
17 643	33 743	30 405	31 428	2 317	23.19
52 359	52 377	42 429	46 398	5 978	23.2
11 538	75 220	73 061	56 993	18 230	23.3
5 679	9 220	8 141	5 505	3 716	23.31
5 859	66 000	64 919	51 489	14 514	23.32
64 783	113 502	101 191	96 200	17 302	23.4
-	-	-	-	-	23.41
12 844	12 973	10 531	6 143	6 830	23.42
-	-	-	-	-	23.43
4 631	18 792	17 912	17 891	901	23.44
22 769	24 187	19 861	22 265	1 922	23.49
9 810	40 877	39 013	34 074	6 803	23.5
9 140	26 420	24 684	23 816	2 605	23.51
670	14 456	14 329	10 258	4 198	23.52
125 469	496 409	472 598	388 050	108 358	23.6
35 074	226 056	219 385	170 197	55 859	23.61
19 386	36 094	32 410	35 170	923	23.62

Tabelle 2. Steuerpflichtige, Steuerbarer Umsatz und Umsatzsteuer-Vorauszahlung

- Steuerbarer Umsatz, Lieferungen

Gewerbe- kennzahl	Wirtschaftszweig	Steuer- pflichtige	Steuerbarer Umsatz	
			insgesamt	dar. Lieferungen und Leistungen
		Anzahl	1 000 EUR	
23.63	Herstellung von Frischbeton (Transportbeton)	133	506 342	497 968
23.64	Herstellung von Mörtel und anderem Beton (Trockenbeton)	14	175 765	170 544
23.65	Herstellung von Faserzementwaren	3	1 193	1 184
23.69	Herstellung von sonstigen Erzeugnissen aus Beton, Zement und Gips a.n.g.	114	624 739	567 335
23.7	Be- und Verarbeitung von Naturwerksteinen und Natursteinen a.n.g.	1 092	529 540	491 360
23.9	Herstellung von Schleifkörpern, Schleifmitteln auf Unterlage und sonstigen Erzeugnissen aus nichtmetallischen Mineralien a.n.g.	98	598 646	560 357
23.91	Herstellung von Schleifkörpern und Schleifmitteln auf Unterlage	34	124 108	109 820
23.99	Herstellung von sonstigen Erzeugnissen aus nichtmetallischen Mineralien a.n.g.	64	474 539	450 537
24	Metallerzeugung und -bearbeitung	642	.	.
24.1	Erzeugung von Roheisen, Stahl und Ferrolegierungen	180	.	.
24.2	Herstellung von Stahlrohren, Rohrform-, Rohrverschluss- und Rohrverbindungsstücken aus Stahl	52	418 330	362 991
24.3	Sonstige erste Bearbeitung von Eisen und Stahl	49	219 779	187 696
24.31	Herstellung von Blankstahl	16	.	.
24.32	Herstellung von Kaltband mit einer Breite von weniger als 600 mm	2	.	.
24.33	Herstellung von Kaltprofilen	9	41 613	37 811
24.34	Herstellung von kaltgezogenem Draht	22	127 197	104 239
24.4	Erzeugung und erste Bearbeitung von NE-Metallen	210	1 870 514	1 564 433
24.41	Erzeugung und erste Bearbeitung von Edelmetallen	39	.	.
24.42	Erzeugung und erste Bearbeitung von Aluminium	37	500 594	388 242
24.43	Erzeugung und erste Bearbeitung von Blei, Zink und Zinn	4	32 306	26 056
24.44	Erzeugung und erste Bearbeitung von Kupfer	5	.	.
24.45	Erzeugung und erste Bearbeitung von sonstigen NE-Metallen	125	1 288 057	1 110 270
24.46	Aufbereitung von Kernbrennstoffen	-	-	-
24.5	Gießereien	151	1 541 219	1 323 950
24.51	Eisengießereien	68	721 980	612 239
24.52	Stahlgießereien	6	.	.
24.53	Leichtmetallgießereien	58	.	.
24.54	Buntmetallgießereien	19	110 752	81 433
25	Herstellung von Metallerzeugnissen	6 653	14 435 262	13 244 377
25.1	Stahl- und Leichtmetallbau	1 231	3 361 135	3 041 860
25.11	Herstellung von Metallkonstruktionen	797	2 447 921	2 174 898
25.12	Herstellung von Ausbauelementen aus Metall	434	913 214	866 962
25.2	Herstellung von Metalltanks und -behältern; Herstellung von Heizkörpern und -kesseln für Zentralheizungen	78	469 929	422 210
25.21	Herstellung von Heizkörpern und -kesseln für Zentralheizungen	12	.	.
25.29	Herstellung von Sammelbehältern, Tanks u.ä. Behältern aus Metall	66	.	.
25.3	Herstellung von Dampfkesseln (ohne Zentralheizungskessel)	3	107 824	73 448
25.4	Herstellung von Waffen und Munition	52	882 951	829 313
25.5	Herstellung von Schmiede-, Press-, Zieh- und Stanzteilen, gewalzten Ringen und pulvermetallurgischen Erzeugnissen	348	1 743 199	1 604 993
25.6	Oberflächenveredlung und Wärmebehandlung; Mechanik a.n.g.	3 512	2 442 907	2 337 163
25.61	Oberflächenveredlung und Wärmebehandlung	332	615 140	586 663
25.62	Mechanik a.n.g.	3 180	1 827 768	1 750 500
25.7	Herstellung von Schneidwaren, Werkzeugen, Schlössern und Beschlägen aus unedlen Metallen	596	1 500 734	1 428 165
25.71	Herstellung von Schneidwaren und Bestecken aus unedlen Metallen	21	17 133	16 749
25.72	Herstellung von Schlössern und Beschlägen aus unedlen Metallen	102	118 700	107 025
25.73	Herstellung von Werkzeugen	473	1 364 901	1 304 391
25.73.1	Herstellung von Handwerkzeugen	235	.	.
25.73.2	Herstellung von Sägen und von Maschinenwerkzeugen für die Holzbearbeitung	10	20 896	20 230

in Bayern 2010 nach ausführlicher wirtschaftlicher Gliederung

und Leistungen ohne Umsatzsteuer -

Steuerbarer Umsatz	Umsatzsteuer vor Abzug der Vorsteuer		Abziehbare Vorsteuer	Umsatzsteuer-Vorauszahlung	Gewerbesteuerkennzahl
	dar. Innergemeinschaftl. Erwerbe	insgesamt			
1 000 EUR					
8 374	95 442	93 856	75 917	19 526	23.63
5 221	31 577	30 585	24 635	6 942	23.64
9	106	106	133	- 28	23.65
57 404	107 134	98 256	81 998	25 136	23.69
38 180	92 409	85 167	57 067	35 353	23.7
38 290	79 457	72 183	76 406	3 051	23.9
14 288	16 433	13 718	12 647	3 786	23.91
24 001	63 025	58 465	63 759	- 735	23.99
-	-	-	-	-	24
-	-	-	-	-	24.1
55 339	46 374	36 134	56 180	- 9 806	24.2
32 083	35 753	29 658	25 778	9 976	24.3
-	-	-	-	-	24.31
-	-	-	-	-	24.32
3 802	6 117	5 394	4 656	1 460	24.33
22 958	21 080	16 718	15 986	5 094	24.34
306 082	242 099	183 958	223 278	18 821	24.4
-	-	-	-	-	24.41
112 352	76 853	55 520	52 647	24 206	24.42
6 250	5 588	4 401	3 060	2 528	24.43
-	-	-	-	-	24.44
177 787	151 454	117 675	161 639	- 10 185	24.45
-	-	-	-	-	24.46
217 269	229 922	188 859	165 834	64 088	24.5
109 741	100 828	79 987	83 294	17 534	24.51
-	-	-	-	-	24.52
-	-	-	-	-	24.53
29 320	19 634	14 226	7 921	11 713	24.54
1 190 885	2 106 519	1 880 711	1 670 979	435 463	25
319 276	497 234	436 746	409 545	87 556	25.1
273 024	357 772	306 056	297 349	60 323	25.11
46 252	139 463	130 688	112 196	27 233	25.12
47 719	66 265	57 202	49 958	16 307	25.2
-	-	-	-	-	25.21
-	-	-	-	-	25.29
34 376	20 279	13 747	10 430	9 849	25.3
53 638	68 475	58 283	94 746	- 26 270	25.4
138 206	251 662	225 494	208 068	43 594	25.5
105 744	430 503	410 447	270 858	159 703	25.6
28 477	109 322	103 895	70 834	38 519	25.61
77 268	321 181	306 552	200 024	121 184	25.62
72 588	217 330	203 612	167 294	50 036	25.7
383	2 531	2 458	1 613	917	25.71
11 675	16 467	14 249	12 234	4 233	25.72
60 510	198 333	186 905	153 448	44 885	25.73
-	-	-	-	-	25.73.1
666	3 619	3 492	2 348	1 271	25.73.2

Tabelle 2. Steuerpflichtige, Steuerbarer Umsatz und Umsatzsteuer-Vorauszahlung

- Steuerbarer Umsatz, Lieferungen

Gewerbe- kennzahl	Wirtschaftszweig	Steuer- pflichtige	Steuerbarer Umsatz	
			insgesamt	dar. Lieferungen und Leistungen
		Anzahl	1 000 EUR	
25.73.3	Herstellung von auswechselbaren Werkzeugen für die Metallbearbeitung a.n.g.	108	303 194	291 888
25.73.4	Herstellung von Geräten für die Landwirtschaft	5	.	.
25.73.5	Herstellung von sonstigen Werkzeugen	115	310 553	299 035
25.9	Herstellung von sonstigen Metallwaren	833	3 926 583	3 507 225
25.91	Herstellung von Fässern, Trommeln, Dosen, Eimern u.ä. Behälter aus Metall	28	365 067	333 721
25.92	Herstellung von Verpackungen und Verschlüssen aus Eisen, Stahl und NE-Metall	36	468 757	418 965
25.93	Herstellung von Drahtwaren, Ketten und Federn	65	838 939	776 824
25.94	Herstellung von Schrauben und Nieten	44	370 132	330 734
25.99	Herstellung von sonstigen Metallwaren a.n.g.	660	1 883 689	1 646 981
26	Herstellung von DV-Geräten, elektronischen und optischen Erzeugnissen	2 240	60 948 257	54 028 680
26.1	Herstellung von elektronischen Bauelementen und Leiterplatten	505	41 639 713	37 352 378
26.11	Herstellung von elektronischen Bauelementen	483	41 606 990	37 320 128
26.11.1	Herstellung von Solarzellen und Solarmodulen	12	614 199	513 654
26.11.9	Herstellung von sonstigen elektronischen Bauelementen	471	40 992 791	36 806 474
26.12	Herstellung von bestückten Leiterplatten	22	32 722	32 251
26.2	Herstellung von DV-Geräten und peripheren Geräten	412	7 955 656	6 167 259
26.3	Herstellung von Geräten und Einrichtungen der Telekommunikationstechnik	295	4 077 346	3 772 263
26.4	Herstellung von Geräten der Unterhaltungselektronik	154	988 235	901 792
26.5	Herstellung von elektrischen Mess-, Kontroll-, Navigations- u.ä. Instrumenten und Vorrichtungen; Herstellung von Uhren	632	4 926 818	4 593 998
26.51	Herstellung von Mess-, Kontroll-, Navigations- u.ä. Instrumenten und Vorrichtungen	609	4 888 987	4 561 746
26.51.1	Herstellung von elektrischen Mess-, Kontroll-, Navigations- u.ä. Instrumenten und Vorrichtungen	580	4 692 112	4 375 145
26.51.2	Herstellung von nicht elektrischen Mess-, Kontroll-, Navigations- u.ä. Instrumenten und Vorrichtungen	27	.	.
26.51.3	Herstellung von Prüfmaschinen	2	.	.
26.52	Herstellung von Uhren	23	37 831	32 252
26.6	Herstellung von Bestrahlungs- und Elektrotherapiegeräten und elektromedizinischen Geräten	116	425 387	372 512
26.7	Herstellung von optischen und fotograf. Instrumenten und Geräten	84	894 055	831 021
26.8	Herstellung von magnetischen und optischen Datenträgern	42	41 047	37 456
27	Herstellung von elektrischen Ausrüstungen	1 380	17 244 208	14 324 035
27.1	Herstellung von Elektromotoren, Generatoren, Transformatoren, Elektrizitätsverteilungs- und -schalteinrichtungen	294	2 713 696	2 396 537
27.11	Herstellung von Elektromotoren, Generatoren und Transformatoren	187	1 955 529	1 689 748
27.12	Herstellung von Elektrizitätsverteilungs- und -schalteinrichtungen	107	758 167	706 789
27.2	Herstellung von Batterien und Akkumulatoren	21	.	.
27.3	Herstellung von Kabeln und elektrischem Installationsmaterial	178	1 623 116	1 324 605
27.31	Herstellung von Glasfaserkabeln	7	10 749	10 504
27.32	Herstellung von sonstigen elektronischen und elektrischen Drähten und Kabeln	79	1 108 994	852 292
27.33	Herstellung von elektrischem Installationsmaterial	92	503 374	461 809
27.4	Herstellung von elektrischen Lampen und Leuchten	149	.	.
27.5	Herstellung von Haushaltsgeräten	49	.	.
27.51	Herstellung von elektrischen Haushaltsgeräten	43	.	.
27.52	Herstellung von nicht elektrischen Haushaltsgeräten	6	.	.
27.9	Herstellung von sonstigen elektrischen Ausrüstungen und Geräten a.n.g.	669	5 326 515	4 518 089
28	Maschinenbau	3 015	35 766 559	31 238 999
28.1	Herstellung von nicht wirtschaftszweigspezifischen Maschinen	239	11 574 984	9 511 146

in Bayern 2010 nach ausführlicher wirtschaftlicher Gliederung

und Leistungen ohne Umsatzsteuer -

Steuerbarer Umsatz	Umsatzsteuer vor Abzug der Vorsteuer		Abziehbare Vorsteuer	Umsatzsteuer-Vorauszahlung	Gewerbesteuerkennzahl
	dar. Innersgemeinschaftl. Erwerbe	insgesamt			
1 000 EUR					
11 306	43 917	41 769	30 726	13 191	25.73.3
-	-	-	-	-	25.73.4
11 518	41 945	39 820	30 769	11 176	25.73.5
419 358	554 769	475 179	460 080	94 689	25.9
31 346	36 942	30 987	37 772	- 830	25.91
49 791	63 782	54 323	60 758	3 025	25.92
62 115	119 035	107 233	106 979	12 056	25.93
39 398	55 839	48 353	44 668	11 171	25.94
236 708	279 171	234 284	209 904	69 268	25.99
6 919 577	7 079 066	5 773 606	8 079 824	-1 000 741	26
4 287 335	4 350 540	3 545 592	5 336 940	- 986 384	26.1
4 286 863	4 345 495	3 540 620	5 333 053	- 987 542	26.11
100 545	107 456	88 352	90 292	17 164	26.11.1
4 186 318	4 238 040	3 452 268	5 242 761	-1 004 706	26.11.9
472	5 045	4 972	3 887	1 158	26.12
1 788 397	1 345 330	1 005 587	1 050 645	294 684	26.2
305 083	603 029	545 068	886 382	- 283 347	26.3
86 443	146 962	130 540	143 925	3 037	26.4
332 820	479 583	415 882	494 170	- 14 580	26.5
327 241	474 010	411 370	489 934	- 15 917	26.51
316 967	454 594	393 905	470 560	- 15 960	26.51.1
-	-	-	-	-	26.51.2
-	-	-	-	-	26.51.3
5 579	5 573	4 513	4 236	1 337	26.52
52 875	47 728	37 681	46 995	729	26.6
63 034	100 419	88 444	116 748	- 16 337	26.7
3 591	5 476	4 813	4 020	1 456	26.8
2 920 172	2 349 125	1 798 280	2 136 236	216 323	27
317 159	372 741	312 497	353 602	19 139	27.1
265 781	260 132	209 641	247 347	12 785	27.11
51 378	112 608	102 856	106 255	6 354	27.12
-	-	-	-	-	27.2
298 511	235 233	178 625	187 140	48 093	27.3
245	1 818	1 771	1 043	775	27.31
256 702	173 184	124 501	134 224	38 960	27.32
41 565	60 232	52 353	51 873	8 359	27.33
-	-	-	-	-	27.4
-	-	-	-	-	27.5
-	-	-	-	-	27.51
-	-	-	-	-	27.52
808 426	774 764	623 606	660 496	115 139	27.9
4 527 560	4 131 068	3 272 541	4 291 762	- 160 249	28
2 063 837	1 160 861	769 633	1 158 631	2 266	28.1

Tabelle 2. Steuerpflichtige, Steuerbarer Umsatz und Umsatzsteuer-Vorauszahlung

- Steuerbarer Umsatz, Lieferungen

Gewerbe- kennzahl	Wirtschaftszweig	Steuer- pflichtige	Steuerbarer Umsatz	
			insgesamt	dar. Lieferungen und Leistungen
		Anzahl	1 000 EUR	
28.11	Herstellung von Verbrennungsmotoren und Turbinen (ohne Motoren für Luft- und Straßenfahrzeuge)	24	241 927	197 305
28.12	Herstellung von hydraulischen und pneumatischen Komponenten und Systemen	25	299 113	282 750
28.13	Herstellung von Pumpen und Kompressoren a.n.g.	53	993 140	873 792
28.14	Herstellung von Armaturen a.n.g.	28	377 006	342 358
28.15	Herstellung von Lagern, Getrieben, Zahnradern und Antriebselementen	111	9 663 798	7 814 940
28.2	Herstellung von sonstigen nicht wirtschaftszweigspezifischen Maschinen	1 276	7 844 225	7 100 305
28.21	Herstellung von Öfen und Brennern	49	592 058	411 778
28.21.1	Herstellung von Solarwärmekollektoren	13	502 963	332 304
28.21.9	Herstellung von sonstigen Öfen und Brennern	36	89 095	79 475
28.22	Herstellung von Hebezeugen und Fördermitteln	107	968 758	926 574
28.23	Herstellung von Büromaschinen (ohne DV-Geräte und periphere Geräte)	30	89 103	78 859
28.24	Herstellung von handgeführten Werkzeugen mit Motorantrieb	482	1 400 854	1 320 158
28.25	Herstellung von kälte- und lufttechnischen Erzeugnissen, nicht für den Haushalt	211	2 662 154	2 383 817
28.29	Herstellung von sonstigen nicht wirtschaftszweigspezifischen Maschinen a.n.g.	397	2 131 298	1 979 119
28.3	Herstellung von land- und forstwirtschaftlichen Maschinen	153	1 750 736	1 422 159
28.4	Herstellung von Werkzeugmaschinen	281	1 295 459	1 246 502
28.41	Herstellung von Werkzeugmaschinen für die Metallbearbeitung	136	686 036	661 089
28.49	Herstellung von sonstigen Werkzeugmaschinen	145	609 424	585 412
28.9	Herstellung von Maschinen für sonstige bestimmte Wirtschaftszweige	1 066	13 301 154	11 958 888
28.91	Herstellung von Maschinen für die Metallherzeugung, von Walzwerkseinrichtungen und Gießmaschinen	38	277 829	250 370
28.92	Herstellung von Bergwerks-, Bau- und Baustoffmaschinen	56	1 984 366	1 821 366
28.92.1	Herstellung von Bergwerksmaschinen	-	-	-
28.92.2	Herstellung von Bau- und Baustoffmaschinen	56	1 984 366	1 821 366
28.93	Herstellung von Maschinen für die Nahrungs- und Genussmittelerzeugung und die Tabakverarbeitung	71	787 489	733 386
28.94	Herstellung von Maschinen für die Textil- und Bekleidungsherstellung und die Lederverarbeitung	59	1 668 209	1 478 687
28.95	Herstellung von Maschinen für die Papierherzeugung und -verarbeitung	16	134 298	128 037
28.96	Herstellung von Maschinen für die Verarbeitung von Kunststoffen und Kautschuk	33	286 155	267 921
28.99	Herstellung von Maschinen für sonstige bestimmte Wirtschaftszweige a.n.g.	793	8 162 809	7 279 101
29	Herstellung von Kraftwagen und Kraftwagenteilen	567	75 265 211	64 870 595
29.1	Herstellung von Kraftwagen und Kraftwagenmotoren	57	.	.
29.10.1	Herstellung von Personenkraftwagen und Personenkraftwagenmotoren	37	.	.
29.10.2	Herstellung von Nutzkraftwagen und Nutzkraftwagenmotoren	20	.	.
29.2	Herstellung von Karosserien, Aufbauten und Anhängern	217	1 196 675	1 070 513
29.3	Herstellung von Teilen und Zubehör für Kraftwagen	293	.	.
29.31	Herstellung elektrischer und elektronischer Ausrüstungsgegenstände für Kraftwagen	72	2 493 585	1 864 054
29.32	Herstellung von sonstigen Teilen und sonstigem Zubehör für Kraftwagen	221	.	.
30	Sonstiger Fahrzeugbau	200	30 553 850	26 544 433
30.1	Schiff- und Bootsbau	51	.	.
30.11	Schiffbau (ohne Boots- und Yachtbau)	2	.	.
30.12	Boots- und Yachtbau	49	178 447	133 108
30.2	Schienenfahrzeugbau	15	.	.

in Bayern 2010 nach ausführlicher wirtschaftlicher Gliederung

und Leistungen ohne Umsatzsteuer -

Steuerbarer Umsatz	Umsatzsteuer vor Abzug der Vorsteuer		Abziehbare Vorsteuer	Umsatzsteuer-Vorauszahlung	Gewerbekennzahl
	dar. Innersgemeinschaftl. Erwerbe	insgesamt			
1 000 EUR					
44 622	27 255	18 777	26 990	305	28.11
16 362	27 830	24 721	32 925	- 5 074	28.12
119 347	94 201	72 426	112 558	- 18 383	28.13
34 648	43 987	37 384	36 716	7 251	28.14
1 848 857	967 609	616 326	949 442	18 167	28.15
743 920	1 128 550	987 796	987 974	140 581	28.2
180 280	105 840	71 870	71 529	34 311	28.21
170 660	92 712	60 287	62 715	29 997	28.21.1
9 620	13 128	11 583	8 814	4 314	28.21.9
42 184	111 112	103 305	101 375	9 737	28.22
10 244	13 393	11 447	10 420	2 973	28.23
80 696	173 535	158 288	144 309	29 226	28.24
278 337	460 125	407 245	394 819	65 307	28.25
152 179	264 544	235 642	265 521	- 973	28.29
328 577	262 874	200 448	259 620	3 254	28.3
48 958	146 926	137 652	157 843	- 10 917	28.4
24 946	84 691	79 952	88 640	- 3 949	28.41
24 011	62 235	57 701	69 203	- 6 968	28.49
1 342 267	1 431 857	1 177 011	1 727 695	- 295 432	28.9
27 460	37 072	31 855	34 946	2 126	28.91
162 981	202 047	171 080	260 076	- 57 670	28.92
-	-	-	-	-	28.92.1
162 981	202 047	171 080	260 076	- 57 670	28.92.2
54 102	88 383	78 225	82 891	5 492	28.93
189 522	168 095	132 085	195 485	- 27 390	28.94
6 261	10 242	9 052	25 487	- 15 245	28.95
18 234	29 108	25 667	36 092	- 6 985	28.96
883 708	896 910	729 047	1 092 719	- 195 761	28.99
10 394 615	6 732 484	4 757 861	8 840 089	- 2 106 743	29
-	-	-	-	-	29.1
-	-	-	-	-	29.10.1
-	-	-	-	-	29.10.2
126 162	180 663	156 692	159 021	21 642	29.2
-	-	-	-	-	29.3
629 531	377 411	257 797	311 756	66 472	29.31
-	-	-	-	-	29.32
4 009 417	2 355 008	1 584 738	3 080 473	- 725 390	30
-	-	-	-	-	30.1
-	-	-	-	-	30.11
45 339	16 831	8 217	21 234	- 4 403	30.12
-	-	-	-	-	30.2

Tabelle 2. Steuerpflichtige, Steuerbarer Umsatz und Umsatzsteuer-Vorauszahlung

- Steuerbarer Umsatz, Lieferungen

Gewerbe- kennzahl	Wirtschaftszweig	Steuer- pflichtige	Steuerbarer Umsatz	
			insgesamt	dar. Lieferungen und Leistungen
		Anzahl	1 000 EUR	
30.20.1	Herstellung von Lokomotiven und anderen Schienenfahrzeugen	9	52 853	41 280
30.20.2	Herstellung von Eisenbahninfrastruktur	6	.	.
30.3	Luft- und Raumfahrzeugbau	47	28 890 102	25 072 786
30.4	Herstellung von militärischen Kampffahrzeugen	2	.	.
30.9	Herstellung von Fahrzeugen a.n.g.	85	437 084	374 647
30.91	Herstellung von Krafträdern	15	44 708	26 306
30.92	Herstellung von Fahrrädern sowie von Behindertenfahrzeugen	53	382 536	339 000
30.99	Herstellung von sonstigen Fahrzeugen a.n.g.	17	9 840	9 191
31	Herstellung von Möbeln	2 420	3 770 376	3 401 898
31.01	Herstellung von Büro- und Ladenmöbeln	146	604 416	548 640
31.02	Herstellung von Küchenmöbeln	154	543 207	476 027
31.03	Herstellung von Matratzen	30	44 455	40 538
31.09	Herstellung von sonstigen Möbeln	2 090	2 578 298	2 336 692
31.09.1	Herstellung von Polstermöbeln	111	.	.
31.09.9	Herstellung von sonstigen Möbeln a.n.g.	1 979	.	.
32	Herstellung von sonstigen Waren	4 136	7 561 307	6 802 708
32.1	Herstellung von Münzen, Schmuck und ähnlichen Erzeugnissen	790	681 321	626 582
32.11	Herstellung von Münzen	11	48 853	48 191
32.12	Herstellung von Schmuck, Gold- und Silberschmiedewaren (ohne Fantasieschmuck)	704	593 644	546 329
32.13	Herstellung von Fantasieschmuck	75	38 825	32 063
32.2	Herstellung von Musikinstrumenten	306	99 437	94 557
32.3	Herstellung von Sportgeräten	122	343 210	318 121
32.4	Herstellung von Spielwaren	146	1 348 823	1 207 937
32.5	Herstellung von medizinischen und zahnmedizinischen Apparaten und Materialien	2 185	3 481 958	3 147 470
32.50.1	Herstellung von medizintechnischen Apparaten und Materialien a.n.g.	628	.	.
32.50.2	Herstellung von orthopädischen Erzeugnissen	275	309 678	300 938
32.50.3	Zahntechnische Laboratorien	1 284	.	.
32.9	Herstellung von Erzeugnissen a.n.g.	587	1 606 558	1 408 040
32.91	Herstellung von Besen und Bürsten	87	205 366	182 098
32.99	Herstellung von sonstigen Erzeugnissen a.n.g.	520	1 401 192	1 225 942
33	Reparatur und Installation von Maschinen und Ausrüstungen	1 166	1 230 041	1 183 457
33.1	Reparatur von Metallerzeugnissen, Maschinen und Ausrüstungen	683	441 008	420 886
33.11	Reparatur von Metallerzeugnissen	28	15 930	15 872
33.12	Reparatur von Maschinen	527	343 654	335 098
33.13	Reparatur von elektronischen und optischen Geräten	25	26 924	19 339
33.14	Reparatur von elektrischen Ausrüstungen	29	9 801	9 735
33.15	Reparatur und Instandhaltung von Schiffen, Booten und Yachten	18	4 544	4 140
33.16	Reparatur und Instandhaltung von Luft- und Raumfahrzeugen	18	20 744	17 394
33.17	Reparatur und Instandhaltung von Fahrzeugen a.n.g.	7	1 004	1 003
33.19	Reparatur von sonstigen Ausrüstungen	33	18 406	18 305
33.2	Installation von Maschinen und Ausrüstungen a.n.g.	483	789 033	762 571
D	Energieversorgung	15 582	40 863 801	40 689 714
35	Energieversorgung	15 582	40 863 801	40 689 714
35.1	Elektrizitätsversorgung	14 788	36 045 944	35 880 950
35.11	Elektrizitätserzeugung	14 562	19 950 083	19 808 926
35.11.1	Elektrizitätserzeugung ohne Verteilung	1	.	.
35.11.2	Elektrizitätserzeugung mit Fremdbezug zur Verteilung	1 636	.	.
35.11.3	Elektrizitätserzeugung ohne Fremdbezug zur Verteilung	12 925	13 667 988	13 557 211
35.12	Elektrizitätsübertragung	-	-	-
35.13	Elektrizitätsverteilung	90	2 616 798	2 612 899
35.14	Elektrizitätshandel	116	13 479 063	13 459 125
35.2	Gasversorgung	451	4 513 126	4 511 713

in Bayern 2010 nach ausführlicher wirtschaftlicher Gliederung

und Leistungen ohne Umsatzsteuer -

Steuerbarer Umsatz	Umsatzsteuer vor Abzug der Vorsteuer		Abziehbare Vorsteuer	Umsatzsteuer-Vorauszahlung	Gewerbesteuerkennzahl
	dar. Innersgemeinschaftl. Erwerbe	insgesamt			
1 000 EUR					
11 573	6 198	3 994	7 100	- 904	30.20.1
-	-	-	-	-	30.20.2
3 817 316	2 147 716	1 413 948	2 850 759	- 703 009	30.3
-	-	-	-	-	30.4
62 436	62 285	50 422	61 387	938	30.9
18 312	8 354	4 874	4 529	3 825	30.91
43 476	52 810	44 549	55 479	- 2 630	30.92
648	1 121	998	1 379	- 257	30.99
368 479	622 054	552 115	469 956	152 104	31
55 776	103 527	92 933	82 165	21 362	31.01
67 180	74 957	62 194	57 246	17 711	31.02
3 917	7 983	7 238	5 582	2 401	31.03
241 606	435 587	389 749	324 964	110 630	31.09
-	-	-	-	-	31.09.1
-	-	-	-	-	31.09.9
758 599	959 319	816 342	820 902	138 417	32
54 739	103 790	93 395	79 082	24 707	32.1
662	6 610	6 484	6 660	- 50	32.11
47 315	91 334	82 350	68 680	22 653	32.12
6 762	5 845	4 561	3 741	2 104	32.13
4 880	12 732	11 822	8 582	4 150	32.2
25 089	52 022	47 260	46 314	5 708	32.3
140 887	164 812	138 130	147 750	17 061	32.4
334 487	410 461	347 904	355 077	55 385	32.5
-	-	-	-	-	32.50.1
8 740	40 504	38 894	27 010	13 495	32.50.2
-	-	-	-	-	32.50.3
198 518	215 502	177 832	184 096	31 405	32.9
23 268	26 223	21 803	22 755	3 468	32.91
175 250	189 279	156 029	161 341	27 937	32.99
46 584	185 386	176 578	147 846	37 533	33
20 122	76 950	73 157	54 594	22 347	33.1
58	2 915	2 904	1 276	1 639	33.11
8 556	61 800	60 204	45 540	16 251	33.12
7 585	4 602	3 161	2 718	1 884	33.13
67	1 714	1 702	865	849	33.14
404	710	633	580	129	33.15
3 351	3 417	2 780	1 877	1 540	33.16
1	220	220	162	58	33.17
101	1 572	1 553	1 576	- 3	33.19
26 462	108 436	103 421	93 252	15 186	33.2
174 087	7 899 489	7 867 610	7 420 691	478 894	D
174 087	7 899 489	7 867 610	7 420 691	478 894	35
164 993	6 939 105	6 908 834	6 640 018	299 336	35.1
141 157	3 782 234	3 756 455	3 278 556	504 169	35.11
-	-	-	-	-	35.11.1
-	-	-	-	-	35.11.2
110 777	2 565 531	2 545 355	2 299 017	267 098	35.11.3
-	-	-	-	-	35.12
3 898	472 267	471 526	399 809	72 325	35.13
19 938	2 684 605	2 680 853	2 961 652	- 277 158	35.14
1 413	901 470	901 224	731 601	169 877	35.2

Tabelle 2. Steuerpflichtige, Steuerbarer Umsatz und Umsatzsteuer-Vorauszahlung

- Steuerbarer Umsatz, Lieferungen

Gewerbe- kennzahl	Wirtschaftszweig	Steuer- pflichtige	Steuerbarer Umsatz	
			insgesamt	dar. Lieferungen und Leistungen
		Anzahl	1 000 EUR	
35.21	Gaserzeugung	402	205 469	204 443
35.21.1	Gaserzeugung ohne Verteilung	-	-	-
35.21.2	Gaserzeugung mit Fremdbezug zur Verteilung	88	51 078	50 923
35.21.3	Gaserzeugung ohne Fremdbezug zur Verteilung	334	154 391	153 520
35.22	Gasverteilung durch Rohrleitungen	31	1 239 641	1 239 256
35.23	Gashandel durch Rohrleitungen	18	3 068 016	3 068 014
35.3	Wärme- und Kälteversorgung	383	304 731	297 051
E	Wasserversorgung; Abwasser- und Abfallentsorgung, Beseitigung von Umweltverschmutzungen	2 580	4 867 663	4 666 373
36	Wasserversorgung	1 511	1 514 394	1 509 114
36.00.1	Wassergewinnung mit Fremdbezug zur Verteilung	178	186 585	185 082
36.00.2	Wassergewinnung ohne Fremdbezug zur Verteilung	1 199	1 253 020	1 249 393
36.00.3	Wasserverteilung ohne Gewinnung	134	74 788	74 640
37	Abwasserentsorgung	130	201 456	200 101
37.00.1	Betrieb der Sammelkanalisation	59	138 455	137 369
37.00.2	Betrieb von Kläranlagen	71	63 001	62 732
38	Sammlung, Behandlung und Beseitigung von Abfällen; Rückgewinnung	868	3 082 251	2 887 973
38.1	Sammlung von Abfällen	231	629 241	626 906
38.11	Sammlung nicht gefährlicher Abfälle	225	622 010	619 716
38.12	Sammlung gefährlicher Abfälle	6	7 231	7 190
38.2	Abfallbehandlung und -beseitigung	292	744 827	741 518
38.21	Behandlung und Beseitigung nicht gefährlicher Abfälle	265	672 715	669 573
38.22	Behandlung und Beseitigung gefährlicher Abfälle	27	72 112	71 945
38.3	Rückgewinnung	345	1 708 183	1 519 550
38.31	Zerlegung von Schiffs- und Fahrzeugwracks und anderen Altwaren	90	.	.
38.32	Rückgewinnung sortierter Werkstoffe	255	.	.
39	Beseitigung von Umweltverschmutzungen und sonstige Entsorgung	71	69 563	69 185
F	Baugewerbe	58 606	43 178 455	42 344 972
41	Hochbau	4 833	11 403 982	11 309 988
41.1	Erschließung von Grundstücken; Bauträger	1 156	2 032 752	2 031 300
41.10.1	Erschließung von unbebauten Grundstücken	73	36 391	36 385
41.10.2	Bauträger für Nichtwohngebäude	164	288 233	288 192
41.10.3	Bauträger für Wohngebäude	919	1 708 128	1 706 723
41.2	Bau von Gebäuden	3 677	9 371 230	9 278 669
41.20.1	Bau von Gebäuden (ohne Fertigteilbau)	3 411	8 404 656	8 340 715
41.20.2	Errichtung von Fertigteilbauten	266	966 574	937 954
42	Tiefbau	1 094	3 885 132	3 860 640
42.1	Bau von Straßen und Bahnverkehrsstrecken	575	2 629 489	2 614 942
42.11	Bau von Straßen	450	1 966 102	1 962 683
42.12	Bau von Bahnverkehrsstrecken	72	200 281	199 870
42.13	Brücken- und Tunnelbau	53	463 106	452 389
42.2	Leitungstiefbau und Kläranlagenbau	251	627 379	618 540
42.21	Rohrleitungstiefbau, Brunnenbau und Kläranlagenbau	215	527 734	519 464
42.22	Kabelnetzleitungstiefbau	36	99 645	99 076
42.9	Sonstiger Tiefbau	268	628 264	627 158
42.91	Wasserbau	49	98 166	97 870
42.99	Sonstiger Tiefbau a.n.g.	219	530 098	529 289
43	Vorbereitende Baustellenarbeiten, Bauinstallation und sonstiges Ausbaugewerbe	52 679	27 889 341	27 174 363
43.1	Abbrucharbeiten und vorbereitende Baustellenarbeiten	1 866	862 389	857 464
43.11	Abbrucharbeiten	404	239 638	238 600
43.12	Vorbereitende Baustellenarbeiten	1 429	577 734	574 789
43.13	Test- und Suchbohrung	33	45 017	44 075
43.2	Bauinstallation	18 438	14 654 604	14 191 616

in Bayern 2010 nach ausführlicher wirtschaftlicher Gliederung

und Leistungen ohne Umsatzsteuer -

Steuerbarer Umsatz	Umsatzsteuer vor Abzug der Vorsteuer		Abziehbare Vorsteuer	Umsatzsteuer-Vorauszahlung	Gewerbesteuerkennzahl
	dar. Innersgemeinschaftl. Erwerbe	insgesamt			
1 000 EUR					
1 026	37 832	37 659	38 704	- 865	35.21
-	-	-	-	-	35.21.1
155	9 263	9 239	9 545	- 282	35.21.2
870	28 569	28 420	29 160	- 583	35.21.3
385	237 374	237 301	199 152	38 222	35.22
3	626 264	626 264	493 745	132 519	35.23
7 681	58 914	57 551	49 073	9 682	35.3
201 290	786 719	748 707	678 559	90 119	E
5 279	204 166	203 343	214 216	- 28 077	36
1 504	23 558	23 306	23 869	- 2 112	36.00.1
3 627	173 417	172 873	179 969	- 21 283	36.00.2
148	7 191	7 164	10 378	- 4 682	36.00.3
1 354	37 645	37 390	28 251	9 380	37
1 086	26 175	25 971	21 487	4 688	37.00.1
268	11 470	11 419	6 764	4 692	37.00.2
194 278	532 328	495 467	427 341	104 988	38
2 336	107 408	106 964	76 247	31 160	38.1
2 294	106 081	105 645	74 980	31 102	38.11
41	1 326	1 318	1 267	59	38.12
3 309	138 596	137 969	91 586	47 010	38.2
3 142	125 136	124 541	83 093	42 043	38.21
167	13 460	13 429	8 493	4 967	38.22
188 633	286 324	250 534	259 507	26 817	38.3
-	-	-	-	-	38.31
-	-	-	-	-	38.32
378	12 579	12 508	8 751	3 829	39
833 483	7 656 992	7 499 624	5 425 623	2 231 283	F
94 014	2 069 529	2 051 493	1 407 970	661 521	41
1 452	255 764	255 569	145 710	109 900	41.1
7	5 740	5 738	4 212	1 528	41.10.1
40	47 718	47 711	25 404	22 311	41.10.2
1 405	202 306	202 121	116 095	86 061	41.10.3
92 562	1 813 765	1 795 924	1 262 260	551 621	41.2
63 941	1 609 693	1 597 592	1 116 973	492 836	41.20.1
28 621	204 072	198 332	145 287	58 785	41.20.2
24 492	820 946	816 494	565 248	255 810	42
14 547	535 426	532 809	386 805	148 732	42.1
3 419	416 365	415 863	274 336	142 141	42.11
411	28 208	28 130	33 198	- 4 989	42.12
10 716	90 852	88 816	79 272	11 581	42.13
8 839	123 491	121 865	81 001	42 490	42.2
8 270	104 801	103 283	69 853	34 948	42.21
569	18 690	18 582	11 148	7 542	42.22
1 106	162 030	161 820	97 442	64 587	42.9
297	18 901	18 845	12 529	6 373	42.91
809	143 129	142 975	84 914	58 215	42.99
714 978	4 766 517	4 631 636	3 452 405	1 313 952	43
4 925	143 078	142 186	104 421	38 655	43.1
1 038	38 713	38 536	27 049	11 664	43.11
2 945	95 514	94 978	71 293	24 219	43.12
942	8 851	8 672	6 079	2 772	43.13
462 987	2 491 551	2 403 735	1 897 689	593 879	43.2

Tabelle 2. Steuerpflichtige, Steuerbarer Umsatz und Umsatzsteuer-Vorauszahlung

- Steuerbarer Umsatz, Lieferungen

Gewerbe- kennzahl	Wirtschaftszweig	Steuer- pflichtige	Steuerbarer Umsatz	
			insgesamt	dar. Lieferungen und Leistungen
		Anzahl	1 000 EUR	
43.21	Elektroinstallation	5 389	5 964 554	5 716 758
43.22	Gas-, Wasser-, Heizungs- sowie Lüftungs- und Klimainstallation	8 407	6 393 811	6 272 459
43.29	Sonstige Bauinstallation	4 642	2 296 238	2 202 400
43.29.1	Dämmung gegen Kälte, Wärme, Schall und Erschütterung	2 350	1 197 960	1 141 938
43.29.9	Sonstige Bauinstallation a.n.g.	2 292	1 098 278	1 060 462
43.3	Sonstiger Ausbau	23 589	7 069 688	6 938 592
43.31	Anbringen von Stuckaturen, Gipserei und Verputzerei	1 209	434 274	432 064
43.32	Bautischlerei und -schlosserei	4 676	1 615 921	1 572 290
43.33	Fußboden-, Fliesen- und Plattenlegerei, Tapeziererei	6 932	1 575 465	1 539 084
43.34	Malerei und Glaserei	5 476	1 779 721	1 770 057
43.34.1	Maler- und Lackierergewerbe	4 861	1 475 097	1 471 935
43.34.2	Glasergewerbe	615	304 624	298 122
43.39	Sonstiger Ausbau a.n.g.	5 276	1 664 306	1 625 097
43.9	Sonstige spezialisierte Bautätigkeiten	8 806	5 302 662	5 186 692
43.91	Dachdeckerei und Zimmerei	3 917	2 397 175	2 352 790
43.91.1	Dachdeckerei und Bauspenglerei	1 047	687 717	683 313
43.91.2	Zimmerei und Ingenieurholzbau	2 870	1 709 458	1 669 477
43.99	Sonstige spezialisierte Bautätigkeiten a.n.g.	4 889	2 905 486	2 833 902
43.99.1	Gerüstbau	487	217 420	212 075
43.99.2	Schornstein-, Feuerungs- und Industrieofenbau	186	312 942	283 518
43.99.9	Baugewerbe a.n.g.	4 236	2 375 124	2 338 309
G	Handel; Instandhaltung und Reparatur von Kraftfahrzeugen	114 343	253 763 771	231 588 683
45	Handel mit Kraftfahrzeugen; Instandhaltung und Reparatur von Kraftfahrzeugen	19 282	32 362 262	30 309 568
45.1	Handel mit Kraftwagen	7 463	18 540 316	17 675 102
45.11	Handel mit Kraftfahrzeugen mit einem Gesamtgewicht von 3,5 t oder weniger	7 083	17 606 522	16 868 714
45.19	Handel mit Kraftwagen mit einem Gesamtgewicht von mehr als 3,5 t	380	933 795	806 388
45.2	Instandhaltung und Reparatur von Kraftwagen	6 813	4 086 993	4 027 052
45.20.1	Lackieren von Kraftwagen	677	291 938	289 545
45.20.2	Autowaschanlagen	402	146 206	143 559
45.20.3	Instandhaltung und Reparatur von Kraftwagen bis 3,5 t Gesamtgewicht (ohne Lackierung und Autowäsche)	5 543	3 391 684	3 350 457
45.20.4	Instandhaltung und Reparatur von Kraftwagen mit einem Gesamt- gewicht von mehr als 3,5 t (ohne Lackierung und Autowäsche)	191	257 165	243 492
45.3	Handel mit Kraftwagenteilen und -zubehör	3 943	8 900 337	7 932 748
45.31	Großhandel mit Kraftwagenteilen und -zubehör	674	5 944 613	5 129 835
45.32	Einzelhandel mit Kraftwagenteilen und -zubehör	3 269	2 955 724	2 802 914
45.4	Handel mit Krafträdern, Kraftradteilen und -zubehör; Instandhaltung und Reparatur von Krafträdern	1 063	834 616	674 665
46	Großhandel (ohne Handel mit Kraftfahrzeugen)	28 356	138 767 945	122 315 396
46.1	Handelsvermittlung	10 396	5 974 392	5 339 391
46.11	Handelsvermittlung von landwirtschaftlichen Grundstoffen, lebenden Tieren, textilen Rohstoffen und Halbwaren	281	149 283	140 015
46.12	Handelsvermittlung von Brennstoffen, Erzen, Metallen und technischen Chemikalien	221	539 290	520 326
46.13	Handelsvermittlung von Holz, Baustoffen und Anstrichmitteln	1 037	386 702	360 749
46.13.1	Handelsvermittlung von Rohholz, Holzhalbwaren und Bauelementen aus Holz	182	87 829	79 197
46.13.2	Handelsvermittlung von Baustoffen und Anstrichmitteln	855	298 873	281 552
46.14	Handelsvermittlung von Maschinen, technischem Bedarf, Wasser- und Luftfahrzeugen	1 752	1 359 912	1 205 536
46.15	Handelsvermittlung von Möbeln, Einrichtungs- und Haushaltsgegenständen, Eisen- und Metallwaren	1 532	597 080	553 709
46.16	Handelsvermittlung von Textilien, Bekleidung, Schuhen und Lederwaren	955	1 025 482	839 606

in Bayern 2010 nach ausführlicher wirtschaftlicher Gliederung

und Leistungen ohne Umsatzsteuer -

Steuerbarer Umsatz	Umsatzsteuer vor Abzug der Vorsteuer		Abziehbare Vorsteuer	Umsatzsteuer-Vorauszahlung	Gewerbesteuerkennzahl
	dar. Innersgemeinschaftl. Erwerbe	insgesamt			
1 000 EUR					
247 797	993 563	946 559	807 390	186 210	43.21
121 353	1 155 229	1 132 209	811 206	344 020	43.22
93 838	342 759	324 967	279 093	63 649	43.29
56 022	189 524	178 892	148 649	40 858	43.29.1
37 816	153 235	146 075	130 444	22 791	43.29.9
131 096	1 215 294	1 190 613	788 679	426 573	43.3
2 210	70 048	69 628	44 362	25 652	43.31
43 631	289 174	280 979	196 611	92 539	43.32
36 381	260 772	253 970	174 115	86 649	43.33
9 664	317 475	315 647	189 332	148 125	43.34
3 162	267 692	267 098	132 246	135 444	43.34.1
6 503	49 783	48 549	37 087	12 682	43.34.2
39 209	277 826	270 390	204 258	73 607	43.39
115 970	916 595	895 102	661 616	254 846	43.9
44 386	440 151	431 754	300 135	139 971	43.91
4 404	124 815	123 981	81 777	43 020	43.91.1
39 982	315 336	307 773	218 359	96 951	43.91.2
71 584	476 444	463 347	361 480	114 874	43.99
5 345	39 473	38 686	22 083	17 390	43.99.1
29 424	37 833	32 482	43 195	- 5 363	43.99.2
36 815	399 138	392 179	296 202	102 847	43.99.9
22 175 088	39 732 189	35 956 783	33 914 765	5 841 784	G
2 052 694	5 479 064	5 091 264	4 799 313	681 091	45
865 214	3 125 172	2 961 435	2 946 587	179 699	45.1
737 808	2 988 441	2 848 877	2 826 486	163 071	45.11
127 407	136 731	112 558	120 101	16 628	45.19
59 940	740 468	730 231	552 304	188 167	45.2
2 393	55 695	55 242	29 747	25 948	45.20.1
2 647	26 428	25 932	18 573	7 855	45.20.2
41 227	621 281	613 598	476 718	144 565	45.20.3
13 673	37 064	35 459	27 265	9 799	45.20.4
967 589	1 465 583	1 282 093	1 191 038	274 741	45.3
814 778	943 331	788 686	793 751	149 657	45.31
152 811	522 252	493 406	397 287	125 085	45.32
159 951	147 840	117 506	109 384	38 484	45.4
16 452 549	21 241 695	18 479 343	18 469 322	2 794 044	46
635 000	996 353	892 014	770 132	226 614	46.1
9 268	15 739	14 575	15 206	533	46.11
18 964	160 623	157 073	124 807	35 816	46.12
25 953	62 904	58 024	48 716	14 181	46.13
8 632	14 499	12 863	10 164	4 333	46.13.1
17 321	48 405	45 161	38 552	9 848	46.13.2
154 376	224 823	195 684	182 969	42 252	46.14
43 371	107 005	98 796	73 234	33 771	46.15
185 876	144 898	120 331	117 356	27 546	46.16

Tabelle 2. Steuerpflichtige, Steuerbarer Umsatz und Umsatzsteuer-Vorauszahlung

- Steuerbarer Umsatz, Lieferungen

Gewerbe- kennzahl	Wirtschaftszweig	Steuer- pflichtige	Steuerbarer Umsatz	
			insgesamt	dar. Lieferungen und Leistungen
		Anzahl	1 000 EUR	
46.17	Handelsvermittlung von Nahrungsmitteln, Getränken und Tabakwaren	815	256 394	229 862
46.18	Handelsvermittlung von sonstigen Waren	2 097	1 078 899	988 712
46.18.1	Handelsvermittlung von feinmechanischen, Foto- und optischen Erzeugnissen	41	10 163	9 336
46.18.2	Handelsvermittlung von Uhren, Edelmetallwaren und Schmuck	43	154 406	148 960
46.18.3	Handelsvermittlung von Spielwaren und Musikinstrumenten	23	2 875	2 861
46.18.4	Handelsvermittlung von pharmazeutischen Erzeugnissen, Labor-, Ärzte-, Krankenhausbedarf	161	136 125	126 654
46.18.5	Handelsvermittlung von kosmetischen Erzeugnissen und Körperpflegemitteln	66	41 935	38 489
46.18.6	Handelsvermittlung von Papier-, Schreibwaren, Büro-, Werbartikel, Verpackungsmitteln und Tapeten	87	28 322	24 999
46.18.7	Handelsvermittlung von Büchern, Zeitschriften, Zeitungen, Musikalien und sonstigen Druckerzeugnissen	90	21 418	20 171
46.18.9	Handelsvermittlung von sonstigen Waren a.n.g.	1 586	681 456	617 242
46.19	Handelsvermittlung von Waren ohne ausgeprägten Schwerpunkt	1 706	583 549	500 877
46.2	Großhandel mit landwirtschaftl. Grundstoffen und lebenden Tieren	1 652	6 154 848	5 624 495
46.21	Großhandel mit Getreide, Rohtabak, Saatgut und Futtermitteln	682	3 214 687	2 863 217
46.22	Großhandel mit Blumen und Pflanzen	329	1 143 610	988 795
46.23	Großhandel mit lebenden Tieren	596	1 730 007	1 709 001
46.24	Großhandel mit Häuten, Fellen und Leder	45	66 544	63 481
46.3	Großhandel mit Nahrungs- und Genussmitteln, Getränken und Tabakwaren	2 492	22 482 117	19 821 930
46.31	Großhandel mit Obst, Gemüse und Kartoffeln	430	3 327 640	2 385 915
46.32	Großhandel mit Fleisch und Fleischwaren	288	2 097 666	1 814 768
46.33	Großhandel mit Milch, Milcherzeugnissen, Eiern, Speiseölen und Nahrungsfetten	121	2 877 090	2 592 939
46.34	Großhandel mit Getränken	610	2 612 256	2 162 071
46.35	Großhandel mit Tabakwaren	89	862 082	859 099
46.36	Großhandel mit Zucker, Süßwaren und Backwaren	144	809 368	674 833
46.37	Großhandel mit Kaffee, Tee, Kakao und Gewürzen	73	502 122	466 614
46.38	Großhandel mit sonstigen Nahrungs- und Genussmitteln	349	2 077 440	1 750 682
46.38.1	Großhandel mit Fisch und Fischerzeugnissen	51	239 715	210 095
46.38.2	Großhandel mit Mehl und Getreideprodukten	20	192 398	185 355
46.38.9	Großhandel mit Nahrungs- und Genussmitteln a.n.g.	278	1 645 327	1 355 232
46.39	Großhandel mit Nahrungs- und Genussmitteln, Getränken und Tabakwaren ohne ausgeprägten Schwerpunkt	388	7 316 454	7 115 009
46.39.1	Großhandel mit tiefgefrorenen Nahrungsmitteln, ohne ausgeprägten Schwerpunkt	23	104 115	79 482
46.39.9	Großhandel mit sonstigen Nahrungs- und Genussmitteln, Getränken und Tabakwaren, ohne ausgeprägten Schwerpunkt	365	7 212 339	7 035 527
46.4	Großhandel mit Gebrauchs- und Verbrauchsgütern	4 324	35 053 013	29 871 252
46.41	Großhandel mit Textilien	563	1 373 991	1 136 070
46.42	Großhandel mit Bekleidung und Schuhen	343	3 053 138	2 713 511
46.42.1	Großhandel mit Bekleidung	307	2 978 398	2 650 418
46.42.2	Großhandel mit Schuhen	36	74 740	63 093
46.43	Großhandel mit Foto- und optischen Erzeugnissen, elektrischen Haushaltsgeräten und Geräten der Unterhaltungselektronik	695	8 495 556	7 604 533
46.43.1	Großhandel mit Foto- und optischen Erzeugnissen	114	1 248 425	1 110 384
46.43.2	Großhandel mit elektrischen Haushaltsgeräten	110	745 002	677 923
46.43.3	Großhandel mit Geräten der Unterhaltungselektronik	471	6 502 129	5 816 226
46.44	Großhandel mit keramischen Erzeugnissen, Glaswaren und Reinigungsmitteln	218	631 763	540 147
46.44.1	Großhandel mit keramischen Erzeugnissen und Glaswaren	87	282 705	247 086
46.44.2	Großhandel mit Wasch-, Putz- und Reinigungsmitteln	131	349 058	293 061
46.45	Großhandel mit kosmetischen Erzeugnissen und Körperpflegemitteln	179	743 322	595 915

in Bayern 2010 nach ausführlicher wirtschaftlicher Gliederung

und Leistungen ohne Umsatzsteuer -

Steuerbarer Umsatz	Umsatzsteuer vor Abzug der Vorsteuer		Abziehbare Vorsteuer	Umsatzsteuer-Vorauszahlung	Gewerbesteuerkennzahl
	dar. Innersgemeinschaftl. Erwerbe	insgesamt			
1 000 EUR					
28 532	29 340	28 641	19 749	9 591	46.17
87 987	164 145	148 224	125 491	38 653	46.18
827	1 729	1 583	1 235	494	46.18.1
5 446	8 989	8 382	7 373	1 596	46.18.2
13	493	491	277	216	46.18.3
9 471	23 648	21 849	19 241	4 407	46.18.4
3 446	6 321	5 737	4 774	1 547	46.18.5
3 322	4 073	3 454	3 326	747	46.18.6
1 247	3 675	3 530	2 584	1 092	46.18.7
64 214	115 237	103 198	86 681	28 555	46.18.9
82 672	86 875	72 667	62 603	24 271	46.19
530 353	533 870	482 957	567 827	- 31 509	46.2
351 470	273 779	240 719	290 693	- 14 465	46.21
154 815	129 572	114 366	106 731	22 841	46.22
21 006	121 346	119 263	161 336	- 39 990	46.23
3 062	9 172	8 608	9 068	104	46.24
2 660 187	2 288 161	2 037 950	2 117 961	171 965	46.3
941 725	234 867	175 429	189 721	45 149	46.31
282 898	143 016	120 721	157 597	- 14 582	46.32
284 151	199 394	177 080	222 592	- 21 550	46.33
450 185	480 461	395 215	368 179	112 282	46.34
2 983	161 443	160 882	154 494	6 950	46.35
134 535	71 483	61 269	65 983	5 500	46.36
35 508	35 882	32 898	36 711	- 829	46.37
326 758	162 493	134 443	156 414	6 079	46.38
29 620	16 137	13 859	17 138	- 1 001	46.38.1
7 042	17 273	16 573	17 410	- 137	46.38.2
290 095	129 083	104 011	121 865	7 217	46.38.9
201 445	799 123	780 012	766 270	32 966	46.39
24 633	7 003	5 256	6 446	557	46.39.1
176 812	792 120	774 756	759 824	32 409	46.39.9
5 181 761	5 802 204	4 838 345	4 833 831	968 373	46.4
237 921	198 427	154 051	178 292	20 178	46.41
339 627	506 324	441 824	409 138	97 185	46.42
327 980	492 972	430 685	399 701	93 271	46.42.1
11 648	13 352	11 139	9 437	3 915	46.42.2
891 024	1 431 508	1 262 760	1 299 736	131 752	46.43
138 041	194 843	168 670	172 134	22 709	46.43.1
67 079	128 221	115 558	112 778	15 443	46.43.2
685 904	1 108 443	978 533	1 014 823	93 600	46.43.3
91 617	99 739	82 344	82 377	17 361	46.44
35 619	36 164	29 408	32 650	3 514	46.44.1
55 998	63 575	52 936	49 728	13 847	46.44.2
147 406	128 085	100 087	81 304	46 781	46.45

Tabelle 2. Steuerpflichtige, Steuerbarer Umsatz und Umsatzsteuer-Vorauszahlung

- Steuerbarer Umsatz, Lieferungen

Gewerbe- kennzahl	Wirtschaftszweig	Steuer- pflichtige	Steuerbarer Umsatz	
			insgesamt	dar. Lieferungen und Leistungen
		Anzahl	1 000 EUR	
46.46	Großhandel mit pharmazeutischen, medizinischen und orthopädischen Erzeugnissen	701	11 900 236	9 915 981
46.46.1	Großhandel mit pharmazeutischen Erzeugnissen	265	10 468 623	8 658 717
46.46.2	Großhandel mit medizinischen und orthopädischen Artikeln, Dental- und Laborbedarf	436	1 431 613	1 257 264
46.47	Großhandel mit Möbeln, Teppichen, Lampen und Leuchten	225	525 498	447 465
46.48	Großhandel mit Uhren und Schmuck	228	1 067 515	848 558
46.49	Großhandel mit sonstigen Gebrauchs- und Verbrauchsgütern	1 172	7 261 993	6 069 073
46.49.1	Großhandel mit Spielwaren und Musikinstrumenten	141	1 153 841	845 288
46.49.2	Großhandel mit Fahrrädern, Fahrradteilen und -zubehör, Sport- und Campingartikeln (ohne Campingmöbel)	274	909 876	782 297
46.49.3	Großhandel mit Lederwaren, Reisegepäck, Geschenk- und Werbeartikeln	216	391 628	358 726
46.49.4	Großhandel mit Karton, Papier, Pappe, Schreibwaren, Bürobedarf, Büchern, Zeitschriften und Zeitungen	399	4 521 560	3 833 925
46.49.5	Großhandel mit nicht elektrischen Haushaltsgeräten, Haushaltswaren aus Metall, sonstigen Gebrauchs- und Verbrauchsgütern a.n.g.	142	285 088	248 837
46.5	Großhandel mit Geräten der Informations- und Kommunikationstechnik	829	12 399 066	10 245 992
46.51	Großhandel mit DV-geräten, peripheren Geräten und Software	388	10 185 914	8 277 300
46.52	Großhandel mit elektr. Bauteilen und Telekommunikationsgeräten	441	2 213 152	1 968 692
46.6	Großhandel mit sonstigen Maschinen, Ausrüstungen und Zubehör	3 173	10 443 399	8 822 076
46.61	Großhandel mit landwirtschaftlichen Maschinen und Geräten	631	1 787 585	1 527 438
46.62	Großhandel mit Werkzeugmaschinen	279	1 311 275	1 060 125
46.63	Großhandel mit Bergwerks-, Bau- und Baustoffmaschinen	226	1 011 824	840 281
46.64	Großhandel mit Textil-, Näh- und Strickmaschinen	35	80 527	71 943
46.65	Großhandel mit Büromöbeln	57	109 712	103 603
46.66	Großhandel mit sonstigen Büromaschinen und -einrichtungen	269	319 236	296 719
46.69	Großhandel mit sonstigen Maschinen und Ausrüstungen	1 676	5 823 240	4 921 968
46.7	Sonstiger Großhandel	4 159	42 695 761	39 499 844
46.71	Großhandel mit festen Brennstoffen und Mineralölerzeugnissen	273	16 850 065	16 567 088
46.71.1	Großhandel mit festen Brennstoffen	32	53 252	49 321
46.71.2	Großhandel mit Mineralölerzeugnissen	241	16 796 813	16 517 767
46.72	Großhandel mit Erzen, Metallen und Metallhalbzeug	329	3 080 730	2 301 106
46.73	Großhandel mit Holz, Baustoffen, Anstrichmitteln und Sanitärkeramik	1 915	12 010 648	11 243 094
46.73.1	Großhandel mit Holz, Baustoffen, Anstrichmitteln und Sanitärkeramik, ohne ausgeprägten Schwerpunkt	219	809 602	759 155
46.73.2	Großhandel mit Roh- und Schnittholz	359	1 179 343	1 064 424
46.73.3	Großhandel mit sonst. Holzhalbwaren sowie Bauelementen aus Holz	281	1 050 955	847 679
46.73.4	Großhandel mit Baustoffen und Bauelementen aus mineralischen Stoffen	858	8 482 219	8 134 070
46.73.5	Großhandel mit Flachglas	32	66 918	59 454
46.73.6	Großhandel mit Anstrichmitteln	92	284 538	262 092
46.73.7	Großhandel mit Sanitärkeramik	59	116 222	98 527
46.73.8	Großhandel mit Tapeten und Bodenbelägen (ohne Teppiche)	15	20 850	17 693
46.74	Großhandel mit Metall- und Kunststoffwaren für Bauzwecke, Installationsbedarf für Gas, Wasser und Heizung	618	5 425 959	4 598 254
46.74.1	Großhandel mit Werkzeugen und Kleineisenwaren	344	2 192 960	1 943 166
46.74.2	Großhandel mit Installationsbedarf für Gas, Wasser und Heizung	166	1 929 862	1 811 142
46.74.3	Großhandel mit Metall- und Kunststoffwaren für Bauzwecke	108	1 303 138	843 946
46.75	Großhandel mit chemischen Erzeugnissen	250	2 635 812	2 262 267
46.76	Großhandel mit sonstigen Halbwaren	164	840 110	766 021
46.77	Großhandel mit Allmaterialien und Reststoffen	610	1 852 437	1 762 015
46.9	Großhandel ohne ausgeprägten Schwerpunkt	1 331	3 565 349	3 090 415
47	Einzelhandel (ohne Handel mit Kraftfahrzeugen)	66 705	82 633 564	78 963 720

in Bayern 2010 nach ausführlicher wirtschaftlicher Gliederung

und Leistungen ohne Umsatzsteuer -

Steuerbarer Umsatz	Umsatzsteuer vor Abzug der Vorsteuer		Abziehbare Vorsteuer	Umsatzsteuer-Vorauszahlung	Gewerbekennzahl
	dar. Innergemeinschaftl. Erwerbe	insgesamt			
1 000 EUR					
1 984 255	2 114 750	1 738 744	1 664 659	450 114	46.46
1 809 906	1 875 898	1 532 574	1 479 682	396 239	46.46.1
174 349	238 852	206 171	184 977	53 875	46.46.2
78 033	90 275	75 461	62 730	27 544	46.47
218 957	147 732	123 725	125 231	22 454	46.48
1 192 920	1 085 365	859 350	930 364	155 002	46.49
308 553	202 374	143 823	138 507	63 867	46.49.1
127 579	138 019	113 809	130 108	7 910	46.49.2
32 903	55 726	49 482	52 153	3 574	46.49.3
687 635	641 010	510 823	573 133	67 878	46.49.4
36 251	48 236	41 414	36 463	11 773	46.49.5
2 153 074	2 176 136	1 767 177	1 795 370	397 488	46.5
1 908 614	1 841 675	1 479 112	1 513 712	344 678	46.51
244 460	334 461	288 065	281 659	52 810	46.52
1 621 323	1 738 313	1 431 176	1 370 816	367 757	46.6
260 148	304 531	255 194	243 830	60 701	46.61
251 150	207 900	160 332	159 239	48 661	46.62
171 543	177 828	145 260	132 235	45 593	46.63
8 584	8 331	6 700	15 282	- 6 951	46.64
6 109	20 347	19 187	15 861	4 486	46.65
22 518	57 501	53 282	41 177	16 470	46.66
901 272	961 876	791 222	763 193	198 798	46.69
3 195 917	7 161 264	6 567 955	6 566 964	594 330	46.7
282 977	2 943 474	2 890 481	2 946 309	- 2 834	46.71
3 931	8 734	8 128	8 146	588	46.71.1
279 047	2 934 740	2 882 352	2 938 163	- 3 422	46.71.2
779 624	505 413	358 208	393 546	111 887	46.72
767 554	2 007 646	1 873 217	1 746 747	260 899	46.73
50 447	138 917	129 442	120 784	18 133	46.73.1
114 919	152 005	130 923	158 692	- 6 687	46.73.2
203 276	189 920	151 310	133 966	55 954	46.73.3
348 149	1 440 328	1 384 436	1 267 252	173 076	46.73.4
7 464	11 505	10 087	8 619	2 886	46.73.5
22 447	51 241	46 977	38 320	12 921	46.73.6
17 695	20 421	17 231	16 667	3 755	46.73.7
3 157	3 308	2 810	2 447	862	46.73.8
827 706	965 432	808 723	734 547	230 894	46.74
249 794	377 095	329 674	309 343	67 759	46.74.1
118 721	346 353	324 290	288 466	57 889	46.74.2
459 191	241 984	154 758	136 738	105 246	46.74.3
373 545	310 855	240 138	357 153	- 46 299	46.75
74 088	119 725	105 650	114 695	5 030	46.76
90 423	308 720	291 540	273 967	34 753	46.77
474 934	545 394	461 769	446 421	99 026	46.9
3 669 845	13 011 430	12 386 176	10 646 130	2 366 648	47

Tabelle 2. Steuerpflichtige, Steuerbarer Umsatz und Umsatzsteuer-Vorauszahlung

- Steuerbarer Umsatz, Lieferungen

Gewerbe- kennzahl	Wirtschaftszweig	Steuer- pflichtige	Steuerbarer Umsatz	
			insgesamt	dar. Lieferungen und Leistungen
		Anzahl	1 000 EUR	
47.1	Einzelhandel mit Waren verschiedener Art (in Verkaufsräumen)	8 841	21 330 448	20 738 171
47.11	Einzelhandel mit Waren verschiedener Art, Haupttrichtung Nahrungs- und Genussmittel, Getränke und Tabak	3 815	18 683 697	18 258 074
47.19	Sonstiger Einzelhandel mit Waren verschiedener Art	5 028	2 646 751	2 480 097
47.2	Einzelhandel mit Nahrungs- und Genussmitteln, Getränken und Tabakwaren (in Verkaufsräumen)	7 723	4 184 035	4 026 322
47.21	Einzelhandel mit Obst, Gemüse und Kartoffeln	859	414 202	378 095
47.22	Einzelhandel mit Fleisch und Fleischwaren	680	592 330	583 229
47.23	Einzelhandel mit Fisch, Meeresfrüchten und Fischerzeugnissen	124	40 797	38 390
47.24	Einzelhandel mit Back- und Süßwaren	1 191	589 246	577 151
47.25	Einzelhandel mit Getränken	2 494	1 115 178	1 069 258
47.26	Einzelhandel mit Tabakwaren	343	181 801	180 939
47.29	Sonstiger Einzelhandel mit Nahrungs- und Genussmitteln	2 032	1 250 484	1 199 260
47.3	Einzelhandel mit Motorenkraftstoffen (Tankstellen)	1 540	3 236 113	3 188 432
47.30.1	Einzelhandel in fremdem Namen mit Motorenkraftstoffen (Agenturtankstellen)	1 306	2 141 701	2 138 993
47.30.2	Einzelhandel in eigenem Namen mit Motorenkraftstoffen (Freie Tankstellen)	234	1 094 412	1 029 439
47.4	Einzelhandel mit Geräten der Informations- und Kommunikationstechnik (in Verkaufsräumen)	3 659	11 783 762	11 583 687
47.41	Einzelhandel mit DV-geräten, peripheren Geräten und Software	2 039	1 494 590	1 353 104
47.42	Einzelhandel mit Telekommunikationsgeräten	528	209 200	196 704
47.43	Einzelhandel mit Geräten der Unterhaltungselektronik	1 092	10 079 972	10 033 880
47.5	Einzelhandel mit sonstigen Haushaltsgeräten, Textilien, Heimwerker- und Einrichtungsbedarf (in Verkaufsräumen)	11 787	14 173 991	13 126 267
47.51	Einzelhandel mit Textilien	1 722	630 256	538 477
47.52	Einzelhandel mit Metallwaren, Anstrichmitteln, Bau- und Heimwerkerbedarf	3 064	2 805 203	2 574 307
47.52.1	Einzelhandel mit Metall- und Kunststoffwaren a.n.g.	987	1 130 070	1 025 076
47.52.3	Einzelhandel mit Anstrichmitteln, Bau- und Heimwerkerbedarf	2 077	1 675 133	1 549 232
47.53	Einzelhandel mit Vorhängen, Teppichen, Fußbodenbelägen und Tapeten	848	453 003	419 947
47.54	Einzelhandel mit elektrischen Haushaltsgeräten	2 887	2 307 854	2 096 337
47.59	Einzelhandel mit Möbeln, Einrichtungsgegenständen und sonstigem Hausrat	3 266	7 977 875	7 497 199
47.59.1	Einzelhandel mit Wohnmöbeln	1 889	7 038 058	6 660 196
47.59.2	Einzelhandel mit keramischen Erzeugnissen und Glaswaren	242	91 330	82 628
47.59.3	Einzelhandel mit Musikinstrumenten und Musikalien	446	472 673	410 511
47.59.9	Einzelhandel mit Haushaltsgegenständen a.n.g.	689	375 814	343 864
47.6	Einzelhandel mit Verlagsprodukten, Sportausrüstungen und Spielwaren (in Verkaufsräumen)	5 072	3 130 525	2 981 023
47.61	Einzelhandel mit Büchern	612	910 481	904 345
47.62	Einzelhandel mit Zeitschriften, Zeitungen, Schreibwaren und Bürobedarf	1 653	680 685	645 435
47.62.1	Einzelhandel mit Zeitschriften und Zeitungen	340	93 573	93 171
47.62.2	Einzelhandel mit Schreib- und Papierwaren, Schul- und Büroartikeln	1 313	587 112	552 263
47.63	Einzelhandel mit bespielten Ton- und Bildträgern	43	11 953	11 751
47.64	Einzelhandel mit Fahrrädern, Sport- und Campingartikeln	2 187	1 250 377	1 154 752
47.64.1	Einzelhandel mit Fahrrädern, Fahrradteilen und -zubehör	1 051	492 627	454 592
47.64.2	Einzelhandel mit Sport- und Campingartikel (ohne Campingmöbel)	1 116	757 749	700 160
47.65	Einzelhandel mit Spielwaren	597	277 030	264 740
47.7	Einzelhandel mit sonstigen Gütern (in Verkaufsräumen)	21 121	17 953 828	16 945 812
47.71	Einzelhandel mit Bekleidung	3 690	3 729 958	3 410 856
47.72	Einzelhandel mit Schuhen und Lederwaren	1 245	1 252 354	1 066 543
47.72.1	Einzelhandel mit Schuhen	967	1 102 898	929 023

in Bayern 2010 nach ausführlicher wirtschaftlicher Gliederung

und Leistungen ohne Umsatzsteuer -

Steuerbarer Umsatz	Umsatzsteuer vor Abzug der Vorsteuer		Abziehbare Vorsteuer	Umsatzsteuer-Vorauszahlung	Gewerbesteuerkennzahl
	dar. Innersgemeinschaftl. Erwerbe	insgesamt			
1 000 EUR					
592 277	2 440 192	2 372 086	2 252 342	187 845	47.1
425 623	2 022 040	1 983 591	1 912 480	109 578	47.11
168 654	418 152	388 475	339 881	78 287	47.19
157 713	491 512	473 324	433 151	58 383	47.2
36 107	34 008	31 353	31 084	2 923	47.21
9 100	47 428	46 772	43 282	4 146	47.22
2 407	2 772	2 577	3 217	- 445	47.23
12 095	48 740	47 639	46 663	2 092	47.24
45 918	200 474	192 257	185 331	35 143	47.25
862	32 704	32 546	28 473	4 231	47.26
51 224	125 388	120 180	115 102	10 294	47.29
67 681	593 810	581 142	485 579	108 231	47.3
2 708	388 091	387 761	343 445	44 645	47.30.1
64 973	205 720	193 381	142 134	63 586	47.30.2
200 075	2 194 549	2 158 935	1 830 705	363 850	47.4
141 487	260 565	234 036	187 807	72 766	47.41
12 496	36 630	34 261	28 698	7 932	47.42
46 092	1 897 353	1 888 638	1 614 201	283 152	47.43
1 047 724	2 544 291	2 348 629	1 949 229	595 078	47.5
91 779	113 194	95 848	76 074	37 119	47.51
230 895	482 547	440 169	378 429	104 121	47.52
104 994	185 136	165 794	152 036	33 104	47.52.1
125 901	297 411	274 374	226 393	71 017	47.52.3
33 056	84 526	78 254	52 430	32 115	47.53
211 518	374 656	334 565	323 640	51 010	47.54
480 476	1 489 368	1 399 793	1 118 655	370 713	47.59
377 861	1 333 578	1 263 155	970 107	363 471	47.59.1
8 702	16 344	14 705	11 251	5 093	47.59.2
62 163	74 191	62 688	87 292	- 13 101	47.59.3
31 750	65 254	59 245	50 005	15 249	47.59.9
149 502	475 565	448 474	382 606	92 957	47.6
6 136	91 529	91 029	89 035	2 494	47.61
35 250	113 233	108 597	87 703	25 528	47.62
402	13 921	13 876	10 666	3 254	47.62.1
34 848	99 312	92 721	77 037	22 274	47.62.2
202	1 489	1 452	1 339	150	47.63
95 624	222 170	204 579	166 756	55 413	47.64
38 035	91 906	84 705	66 591	25 315	47.64.1
57 589	130 264	119 874	100 166	30 098	47.64.2
12 290	47 144	44 817	37 772	9 372	47.65
1 008 016	3 111 294	2 927 968	2 315 377	797 239	47.7
319 102	675 108	614 753	480 459	195 616	47.71
185 812	233 968	198 718	151 642	82 335	47.72
173 875	207 364	174 350	133 099	74 273	47.72.1

Tabelle 2. Steuerpflichtige, Steuerbarer Umsatz und Umsatzsteuer-Vorauszahlung

- Steuerbarer Umsatz, Lieferungen

Gewerbe- kennzahl	Wirtschaftszweig	Steuer- pflichtige	Steuerbarer Umsatz	
			insgesamt	dar. Lieferungen und Leistungen
		Anzahl	1 000 EUR	
47.72.2	Einzelhandel mit Lederwaren und Reisegepäck	278	149 456	137 519
47.73	Apotheken	3 082	6 000 240	5 987 157
47.74	Einzelhandel mit medizinischen und orthopädischen Artikeln	965	832 419	786 536
47.75	Einzelhandel mit kosmetischen Erzeugnissen und Körperpflegemitteln	893	279 834	258 159
47.76	Einzelhandel mit Blumen, Pflanzen, Sämereien, Düngemitteln, zoologischem Bedarf und lebenden Tieren	2 356	943 671	880 605
47.76.1	Einzelhandel mit Blumen, Pflanzen, Sämereien und Düngemitteln	1 915	645 495	591 498
47.76.2	Einzelhandel mit zoologischem Bedarf und lebenden Tieren	441	298 177	289 107
47.77	Einzelhandel mit Uhren und Schmuck	1 501	947 720	883 580
47.78	Sonstiger Einzelhandel in Verkaufsräumen (ohne Antiquitäten und Gebrauchtwaren)	5 629	3 408 679	3 154 426
47.78.1	Augenoptiker	1 143	834 898	813 414
47.78.2	Einzelhandel mit Foto- und optischen Erzeugnissen (ohne Augenoptiker)	516	552 504	490 936
47.78.3	Einzelhandel mit Kunstgegenständen, Bildern, Briefmarken, Münzen und Geschenkartikeln	1 435	478 255	446 593
47.78.9	Sonstiger Einzelhandel a.n.g. (in Verkaufsräumen)	2 535	1 543 022	1 403 482
47.79	Einzelhandel mit Antiquitäten und Gebrauchtwaren	1 780	558 954	517 950
47.79.1	Einzelhandel mit Antiquitäten und antiken Teppichen	418	98 626	95 180
47.79.2	Antiquariate	73	18 090	15 725
47.79.9	Einzelhandel mit sonstigen Gebrauchtwaren	1 269	444 237	407 046
47.8	Einzelhandel an Verkaufsständen und auf Märkten	1 017	236 491	225 834
47.81	Einzelhandel mit Nahrungs- und Genussmitteln, Getränken und Tabakwaren an Verkaufsständen und auf Märkten	553	154 575	149 955
47.82	Einzelhandel mit Textilien, Bekleidung und Schuhen an Verkaufsständen und auf Märkten	269	44 443	42 418
47.89	Einzelhandel mit sonst. Gütern an Verkaufsständen und auf Märkten	195	37 472	33 461
47.9	Einzelhandel, nicht in Verkaufsräumen, an Verkaufsständen oder auf Märkten	5 945	6 604 372	6 168 171
47.91	Versand- und Internet-Einzelhandel	1 897	4 038 268	3 712 367
47.99	Sonstiger Einzelhandel, nicht in Verkaufsräumen, an Verkaufsständen oder auf Märkten	4 048	2 566 103	2 455 803
47.99.1	Einzelhandel vom Lager mit Brennstoffen	387	1 360 654	1 355 854
47.99.9	Sonstiger Einzelhandel a.n.g. (nicht in Verkaufsräumen)	3 661	1 205 450	1 099 950
H	Verkehr und Lagerei	19 196	21 247 941	21 129 803
49	Landverkehr und Transport in Rohrfernleitungen	13 158	8 232 510	8 184 594
49.1	Personenbeförderung im Eisenbahnfernverkehr	8	107 167	106 890
49.2	Güterbeförderung im Eisenbahnverkehr	5	27 078	26 594
49.3	Sonstige Personenbeförderung im Landverkehr	5 027	2 147 702	2 139 159
49.31	Personenbeförderung im Nahverkehr zu Lande (ohne Taxis)	590	1 040 175	1 038 157
49.32	Betrieb von Taxis	3 454	472 753	471 505
49.39	Sonstige Personenbeförderung im Landverkehr a.n.g.	983	634 774	629 496
49.39.1	Personenbeförderung im Omnibus-Linienfernverkehr	501	442 135	438 681
49.39.2	Personenbeförderung im Omnibus-Gelegenheitsverkehr	451	190 211	188 459
49.39.9	Personenbeförderung im Landverkehr a.n.g.	31	2 428	2 357
49.4	Güterbeförderung im Straßenverkehr, Umzugstransporte	8 102	5 803 643	5 765 229
49.41	Güterbeförderung im Straßenverkehr	7 907	.	.
49.42	Umzugstransporte	195	.	.
49.5	Transport in Rohrfernleitungen	16	146 921	146 722
50	Schifffahrt	200	318 599	316 567
50.1	Personenbeförderung in der See- und Küstenschifffahrt	-	-	-
50.2	Güterbeförderung in der See- und Küstenschifffahrt	31	85 595	85 517
50.3	Personenbeförderung in der Binnenschifffahrt	39	50 266	50 032
50.4	Güterbeförderung in der Binnenschifffahrt	130	182 738	181 018
51	Luftfahrt	97	228 762	228 333

in Bayern 2010 nach ausführlicher wirtschaftlicher Gliederung

und Leistungen ohne Umsatzsteuer -

Steuerbarer Umsatz	Umsatzsteuer vor Abzug der Vorsteuer		Abziehbare Vorsteuer	Umsatzsteuer-Vorauszahlung	Gewerbekennzahl
	dar. Innersgemeinschaftl. Erwerbe	insgesamt			
1 000 EUR					
11 937	26 604	24 368	18 542	8 062	47.72.2
13 082	1 116 888	1 114 468	893 021	223 868	47.73
45 883	131 605	123 232	87 242	44 365	47.74
21 675	48 998	44 954	33 869	15 198	47.75
63 066	104 283	97 535	90 030	14 253	47.76
53 996	65 435	60 295	53 581	11 854	47.76.1
9 070	38 848	37 240	36 449	2 399	47.76.2
64 140	154 792	142 658	99 020	55 771	47.77
254 253	557 480	510 970	413 524	144 229	47.78
21 484	154 589	150 513	84 206	70 382	47.78.1
61 568	83 463	71 773	79 044	4 419	47.78.2
31 662	58 068	53 363	41 950	16 383	47.78.3
139 539	261 360	235 322	208 324	53 044	47.78.9
41 004	88 173	80 681	66 571	21 605	47.79
3 447	14 959	14 329	8 494	6 465	47.79.1
366	1 217	1 179	980	238	47.79.2
37 191	71 996	65 172	57 097	14 902	47.79.9
10 657	27 942	26 469	21 712	6 229	47.8
4 620	14 633	14 283	12 323	2 310	47.81
2 025	6 968	6 599	4 785	2 183	47.82
4 011	6 341	5 588	4 604	1 737	47.89
436 201	1 132 275	1 051 168	975 430	156 835	47.9
325 901	678 255	617 165	580 474	97 761	47.91
110 300	454 020	434 003	394 956	59 074	47.99
4 800	253 204	252 494	244 032	9 172	47.99.1
105 500	200 817	181 509	150 924	49 903	47.99.9
118 138	3 520 584	3 500 288	2 613 580	907 149	H
47 916	1 437 180	1 429 702	1 039 842	397 367	49
277	20 412	20 389	29 614	- 9 202	49.1
483	4 759	4 667	2 837	1 923	49.2
8 543	304 798	303 265	258 880	45 942	49.3
2 018	167 548	167 187	140 308	27 242	49.31
1 248	49 405	49 226	39 291	10 117	49.32
5 278	87 846	86 851	79 281	8 583	49.39
3 455	61 518	60 862	57 533	3 980	49.39.1
1 752	25 944	25 620	21 459	4 508	49.39.2
71	383	370	289	94	49.39.9
38 414	1 080 295	1 074 504	719 057	361 243	49.4
-	-	-	-	-	49.41
-	-	-	-	-	49.42
200	26 915	26 877	29 455	- 2 540	49.5
2 032	43 432	43 049	39 196	4 238	50
-	-	-	-	-	50.1
77	1 451	1 436	2 485	- 1 035	50.2
235	5 453	5 411	4 719	734	50.3
1 720	36 529	36 202	31 991	4 539	50.4
429	12 087	12 005	16 453	- 4 406	51

Tabelle 2. Steuerpflichtige, Steuerbarer Umsatz und Umsatzsteuer-Vorauszahlung

- Steuerbarer Umsatz, Lieferungen

Gewerbe- kennzahl	Wirtschaftszweig	Steuer- pflichtige	Steuerbarer Umsatz	
			insgesamt	dar. Lieferungen und Leistungen
		Anzahl	1 000 EUR	
51.1	Personenbeförderung in der Luftfahrt	90	211 118	210 689
51.2	Güterbeförderung in der Luftfahrt und Raumtransport	7	17 645	17 644
51.21	Güterbeförderung in der Luftfahrt	7	17 645	17 644
51.22	Raumtransport	-	-	-
52	Lagerei sowie Erbringung von sonstigen Dienstleistungen für den Verkehr	3 918	12 032 719	11 965 713
52.1	Lagerei	154	288 743	289 280
52.2	Erbringung von sonstigen Dienstleistungen für den Verkehr	3 762	11 745 975	11 696 433
52.21	Erbringung von sonstigen Dienstleistungen für den Landverkehr	217	157 760	156 105
52.21.1	Betrieb von Parkhäusern und Parkplätzen	70	91 525	91 236
52.21.2	Betrieb von Verkehrswegen für Straßenfahrzeuge	-	-	-
52.21.3	Betrieb von Verkehrswegen für Schienenfahrzeuge	-	-	-
52.21.4	Betrieb von Bahnhöfen für den Personenverkehr einschließlich Omnibusbahnhöfe	23	3 603	3 602
52.21.5	Betrieb von Güterabfertigungseinrichtungen für Schienen- und Straßenfahrzeuge (ohne Frachturnschlag)	-	-	-
52.21.9	Erbringung von sonst. Dienstleistungen für den Landverkehr a.n.g.	124	62 631	61 267
52.22	Erbringung von sonstigen Dienstleistungen für die Schifffahrt	14	37 653	37 639
52.22.1	Betrieb von Wasserstraßen	-	-	-
52.22.2	Betrieb von Häfen	4	-	-
52.22.3	Lotsinnen und Lotsen in der Schifffahrt	4	141	141
52.22.9	Erbringung von sonstigen Dienstleistungen für die Schifffahrt a.n.g.	6	-	-
52.23	Erbringung von sonstigen Dienstleistungen für die Luftfahrt	71	1 566 484	1 554 806
52.23.1	Betrieb von Flughäfen und Landeplätzen für Luftfahrzeuge	35	-	-
52.23.9	Erbringung von sonstigen Dienstleistungen für die Luftfahrt a.n.g.	36	-	-
52.24	Frachturnschlag	21	27 085	26 999
52.29	Erbringung von sonstigen Dienstleistungen für den Verkehr a.n.g.	3 439	9 956 994	9 920 883
52.29.1	Spedition	2 976	9 416 395	9 383 964
52.29.2	Schiffsmaklerbüros und -agenturen	10	17 299	17 292
52.29.9	Erbringung von Dienstleistungen für den Verkehr a.n.g.	453	523 300	519 627
53	Post-, Kurier- und Expressdienste	1 825	435 351	434 596
53.1	Postdienste von Universaldienstleistungsanbietern	-	-	-
53.2	Sonstige Post-, Kurier- und Expressdienste	1 825	435 351	434 596
I	Gastgewerbe	40 991	13 435 244	13 354 149
55	Beherbergung	11 965	5 672 420	5 635 109
55.1	Hotels, Gasthöfe und Pensionen	10 134	5 383 145	5 348 198
55.10.1	Hotels (ohne Hotels garnis)	2 118	3 431 759	3 408 501
55.10.2	Hotels garnis	888	344 575	341 748
55.10.3	Gasthöfe	5 342	1 338 191	1 330 647
55.10.4	Pensionen	1 786	288 621	287 302
55.2	Ferienunterkünfte und ähnliche Beherbergungsstätten	1 173	180 625	178 934
55.20.1	Erholungs- und Ferienheime	90	65 324	65 301
55.20.2	Ferienzentren	34	20 137	19 779
55.20.3	Ferienhäuser und Ferienwohnungen	981	82 552	81 311
55.20.4	Jugendherbergen und Hütten	68	12 612	12 542
55.3	Campingplätze	193	53 400	53 076
55.9	Sonstige Beherbergungsstätten	465	55 249	54 900
55.90.1	Privatquartiere	353	23 356	23 106
55.90.9	Sonstige Beherbergungsstätten a.n.g.	112	31 893	31 794
56	Gastronomie	29 026	7 762 824	7 719 039
56.1	Restaurants, Gaststätten, Imbissstuben, Cafés, Eissalons u.ä.	20 843	6 102 418	6 066 177
56.10.1	Restaurants mit herkömmlicher Bedienung	13 912	3 350 826	3 330 080
56.10.2	Restaurants mit Selbstbedienung	413	1 551 497	1 549 377
56.10.3	Imbissstuben u.ä.	3 253	523 986	519 635

in Bayern 2010 nach ausführlicher wirtschaftlicher Gliederung

und Leistungen ohne Umsatzsteuer -

Steuerbarer Umsatz	Umsatzsteuer vor Abzug der Vorsteuer		Abziehbare Vorsteuer	Umsatzsteuer-Vorauszahlung	Gewerbenennzahl
	dar. Innersgemeinschaftl. Erwerbe	insgesamt			
1 000 EUR					
429	9 884	9 803	15 481	- 5 636	51.1
-	2 203	2 203	972	1 230	51.2
-	2 203	2 203	972	1 230	51.21
-	-	-	-	-	51.22
67 006	1 946 772	1 934 559	1 473 182	473 743	52
17 464	42 205	39 245	29 591	12 614	52.1
49 542	1 904 567	1 895 315	1 443 590	461 130	52.2
1 655	26 619	26 281	17 778	8 840	52.21
290	16 218	16 162	11 167	5 050	52.21.1
-	-	-	-	-	52.21.2
-	-	-	-	-	52.21.3
1	942	942	909	33	52.21.4
-	-	-	-	-	52.21.5
1 364	9 460	9 177	5 702	3 757	52.21.9
14	5 093	5 090	3 250	1 842	52.22
-	-	-	-	-	52.22.1
-	-	-	-	-	52.22.2
-	26	26	5	22	52.22.3
-	-	-	-	-	52.22.9
11 878	172 916	170 784	187 748	- 14 832	52.23
-	-	-	-	-	52.23.1
-	-	-	-	-	52.23.9
86	4 933	4 917	3 709	1 223	52.24
36 111	1 695 006	1 688 243	1 231 104	464 056	52.29
32 431	1 596 756	1 590 690	1 172 236	424 674	52.29.1
6	5 623	5 622	3 056	2 567	52.29.2
3 673	92 627	91 931	55 812	36 815	52.29.9
755	81 114	80 972	44 907	36 206	53
-	-	-	-	-	53.1
755	81 114	80 972	44 907	36 206	53.2
81 095	2 009 105	1 998 632	1 234 264	774 893	1
37 310	735 859	729 583	554 464	181 420	55
34 947	707 878	702 016	531 197	176 703	55.1
23 257	415 508	411 467	353 981	61 532	55.10.1
2 827	41 046	40 543	34 311	6 736	55.10.2
7 544	219 329	218 223	118 370	100 973	55.10.3
1 319	31 995	31 783	24 534	7 461	55.10.4
1 690	15 937	15 637	13 970	1 968	55.2
22	2 710	2 708	1 915	796	55.20.1
357	2 451	2 384	2 608	- 157	55.20.2
1 241	9 050	8 829	8 257	793	55.20.3
70	1 726	1 715	1 190	536	55.20.4
324	5 059	5 001	4 181	879	55.3
349	6 985	6 929	5 117	1 871	55.9
250	2 583	2 544	2 309	275	55.90.1
99	4 402	4 385	2 809	1 595	55.90.9
43 785	1 273 245	1 267 049	679 799	593 473	56
36 241	1 001 772	996 611	523 895	477 910	56.1
20 746	573 270	570 305	296 142	277 165	56.10.1
2 120	260 180	259 818	127 093	133 087	56.10.2
4 351	64 681	64 096	44 645	20 034	56.10.3

Tabelle 2. Steuerpflichtige, Steuerbarer Umsatz und Umsatzsteuer-Vorauszahlung

- Steuerbarer Umsatz, Lieferungen

Gewerbe- kennzahl	Wirtschaftszweig	Steuer- pflichtige	Steuerbarer Umsatz	
			insgesamt	dar. Lieferungen und Leistungen
		Anzahl	1 000 EUR	
56.10.4	Cafés	2 362	517 395	513 824
56.10.5	Eissalons	903	158 714	153 280
56.2	Caterer und Erbringung sonstiger Verpflegungsdienstleistungen	1 844	593 878	590 462
56.21	Event-Caterer	349	90 822	90 256
56.29	Erbringung sonstiger Verpflegungsdienstleistungen	1 495	503 256	500 206
56.3	Ausschank von Getränken	6 339	1 066 528	1 062 400
56.30.1	Schankwirtschaften	4 623	605 518	602 717
56.30.2	Diskotheken und Tanzlokale	434	198 346	198 016
56.30.3	Bars	406	74 789	74 516
56.30.4	Vergnügungslokale	123	35 574	35 501
56.30.9	Sonstige getränkegeprägte Gastronomie	753	152 300	151 651
J	Information und Kommunikation	23 111	37 060 398	35 492 845
58	Verlagswesen	1 795	8 329 246	7 784 770
58.1	Verlegen von Büchern und Zeitschriften; sonstiges Verlagswesen (ohne Software)	1 635	5 020 447	4 926 733
58.11	Verlegen von Büchern	344	1 576 948	1 538 917
58.12	Verlegen von Adressbüchern und Verzeichnissen	33	364 513	362 316
58.13	Verlegen von Zeitungen	105	1 342 203	1 331 970
58.14	Verlegen von Zeitschriften	268	794 342	778 547
58.19	Sonstiges Verlagswesen (ohne Software)	885	942 442	914 983
58.2	Verlegen von Software	160	3 308 799	2 858 036
58.21	Verlegen von Computerspielen	85	.	.
58.29	Verlegen von sonstiger Software	75	.	.
59	Herstellung, Verleih, Vertrieb von Filmen, Fernseh- programmen; Kinos; Tonstudios und Verlegen von Musik	2 193	3 056 852	2 957 959
59.1	Herstellung von Filmen und Fernsehprogrammen, deren Verleih und Vertrieb; Kinos	1 780	2 692 011	2 656 234
59.11	Herstellung von Filmen, Videofilmen und Fernsehprogrammen	1 228	1 646 056	1 642 803
59.12	Nachbearbeitung und sonstige Filmtechnik	157	35 191	31 257
59.13	Filmverleih und -vertrieb (ohne Videotheken)	193	847 371	818 898
59.14	Kinos	182	163 392	163 275
59.2	Tonstudios; Herstellung von Hörfunkbeiträgen; Verlegen von bespielten Tonträgern und Musikalien	433	364 841	301 725
59.20.1	Tonstudios und Herstellung von Hörfunkbeiträgen	130	28 942	26 730
59.20.2	Verlegen von bespielten Tonträgern	72	273 543	213 527
59.20.3	Verlegen von Musikalien	231	64 356	61 469
60	Rundfunkveranstalter	78	3 309 328	3 279 104
60.1	Hörfunkveranstalter	50	172 672	170 560
60.2	Fernsehveranstalter	28	3 136 655	3 108 544
61	Telekommunikation	260	7 320 749	7 115 093
61.1	Leitungsgebundene Telekommunikation	12	.	.
61.2	Drahtlose Telekommunikation	78	.	.
61.3	Satellitentelekommunikation	9	5 121	5 003
61.9	Sonstige Telekommunikation	161	158 649	156 258
61.90.1	Internetserviceprovider	59	54 586	54 453
61.90.9	Sonstige Telekommunikation a.n.g.	102	104 062	101 804
62	Erbringung von Dienstleistungen der Informationstechnologie	15 075	12 539 462	11 900 760
62.01	Programmierungstätigkeiten	6 066	5 433 440	5 055 691
62.01.1	Entwicklung und Programmierung von Internetpräsentationen	1 794	803 116	796 609
62.01.9	Sonstige Softwareentwicklung	4 272	4 630 324	4 259 083
62.02	Erbringung von Beratungsleistungen auf dem Gebiet der Informationstechnologie	5 730	2 309 194	2 276 539
62.03	Betrieb von Datenverarbeitungseinrichtungen für Dritte	778	2 533 245	2 324 444
62.09	Erbringung von sonst. Dienstleistungen der Informationstechnologie	2 501	2 263 583	2 244 086

in Bayern 2010 nach ausführlicher wirtschaftlicher Gliederung

und Leistungen ohne Umsatzsteuer -

Steuerbarer Umsatz	Umsatzsteuer vor Abzug der Vorsteuer		Abziehbare Vorsteuer	Umsatzsteuer-Vorauszahlung	Gewerbesteuerkennzahl
	dar. Innersgemeinschaftl. Erwerbe	insgesamt			
1 000 EUR					
3 571	82 246	81 734	43 401	38 844	56.10.4
5 454	21 395	20 657	12 614	8 781	56.10.5
3 416	79 471	79 107	45 741	33 725	56.2
366	13 816	13 770	7 994	5 818	56.21
3 050	65 655	65 337	37 747	27 907	56.29
4 128	192 003	191 331	110 163	81 837	56.3
2 802	106 918	106 477	59 131	47 769	56.30.1
330	37 475	37 414	24 071	13 404	56.30.2
273	13 735	13 690	7 644	6 106	56.30.3
74	6 642	6 630	3 914	2 728	56.30.4
649	27 233	27 120	15 404	11 830	56.30.9
1 567 552	6 551 130	6 260 240	4 455 643	2 094 973	J
544 477	983 963	886 465	1 005 422	- 21 449	58
93 714	684 500	672 647	540 794	143 716	58.1
38 031	181 356	177 100	181 894	- 537	58.11
2 198	67 990	67 572	56 906	11 084	58.12
10 232	189 636	187 763	127 234	62 402	58.13
15 795	106 901	104 828	78 935	27 968	58.14
27 458	138 617	135 384	95 825	42 800	58.19
450 763	299 463	213 818	464 628	- 165 165	58.2
.	58.21
.	58.29
98 893	426 351	407 880	323 446	102 109	59
35 777	366 915	360 218	280 167	85 954	59.1
3 253	227 858	227 315	166 210	60 855	59.11
3 934	5 472	4 724	3 967	1 504	59.12
28 472	116 887	111 502	95 058	21 829	59.13
117	16 698	16 676	14 932	1 766	59.14
63 116	59 436	47 662	43 279	16 155	59.2
212	3 128	3 089	3 071	57	59.20.1
60 016	48 257	36 891	34 691	13 566	59.20.2
2 887	8 051	7 682	5 517	2 532	59.20.3
30 224	709 477	703 735	381 127	328 350	60
2 112	34 172	33 771	16 381	17 791	60.1
28 112	675 305	669 964	364 746	310 559	60.2
205 655	1 498 064	1 459 000	1 058 901	439 163	61
.	61.1
.	61.2
118	972	950	472	500	61.3
2 391	32 164	31 721	22 376	9 788	61.9
133	12 577	12 551	7 584	4 992	61.90.1
2 258	19 588	19 170	14 792	4 796	61.90.9
638 702	2 467 538	2 346 514	1 388 731	1 079 070	62
377 749	1 041 669	970 049	536 263	505 646	62.01
6 508	155 999	154 752	86 880	69 075	62.01.1
371 241	885 670	815 297	449 383	436 571	62.01.9
32 655	442 307	436 232	228 402	213 935	62.02
208 801	533 558	493 891	382 420	151 144	62.03
19 496	450 005	446 343	241 646	208 345	62.09

Tabelle 2. Steuerpflichtige, Steuerbarer Umsatz und Umsatzsteuer-Vorauszahlung

- Steuerbarer Umsatz, Lieferungen

Gewerbe- kennzahl	Wirtschaftszweig	Steuer- pflichtige	Steuerbarer Umsatz	
			insgesamt	dar. Lieferungen und Leistungen
		Anzahl	1 000 EUR	
63	Informationsdienstleistungen	3 710	2 504 761	2 455 159
63.1	Datenverarbeitung, Hosting und damit verbundene Tätigkeiten; Webportale	204	126 808	125 670
63.11	Datenverarbeitung, Hosting und damit verbundene Tätigkeiten	130	79 869	78 905
63.12	Webportale	74	46 938	46 765
63.9	Erbringung von sonstigen Informationsdienstleistungen	3 506	2 377 953	2 329 489
63.91	Korrespondenz- und Nachrichtenbüros	235	84 973	84 765
63.99	Erbringung von sonstigen Informationsdienstleistungen a.n.g.	3 271	2 292 980	2 244 724
K	Erbringung von Finanz- und Versicherungsdienstleistungen	5 087	12 440 862	12 020 859
64	Erbringung von Finanzdienstleistungen	1 382	8 820 581	8 453 062
64.1	Zentralbanken und Kreditinstitute	398	3 796 986	3 695 322
64.11	Zentralbanken	-	-	-
64.19	Kreditinstitute (ohne Spezialkreditinstitute)	398	3 796 986	3 695 322
64.19.1	Kreditbanken einschließlich Zweigstellen ausländischer Banken	31	1 544 793	1 529 593
64.19.2	Kreditinstitute des Sparkassensektors	74	-	-
64.19.3	Kreditinstitute des Genossenschaftssektors	292	1 193 403	1 186 575
64.19.4	Realkreditinstitute	-	-	-
64.19.5	Kreditinstitute mit Sonderaufgaben	-	-	-
64.19.6	Bausparkassen	1	-	-
64.2	Beteiligungsgesellschaften	789	3 904 785	3 659 112
64.3	Treuhand- und sonstige Fonds und ähnliche Finanzinstitutionen	5	835	835
64.9	Sonstige Finanzierungsinstitutionen	190	1 117 975	1 097 793
64.91	Institutionen für Finanzierungsleasing	104	778 654	761 572
64.92	Spezialkreditinstitute	22	123 157	120 153
64.92.1	Spezialkreditinstitute (ohne Pfandkreditgeschäfte)	2	-	-
64.92.2	Leihhäuser	20	-	-
64.99	Erbringung von sonstigen Finanzdienstleistungen a.n.g.	64	216 164	216 067
64.99.1	Investmentaktiengesellschaften und Fonds von Kapitalanlagegesellschaften (ohne Geldmarktfonds)	12	59 064	59 064
64.99.9	Sonstige Finanzierungsinstitutionen a.n.g.	52	157 100	157 004
65	Versicherungen, Rückversicherungen und Pensionskassen (ohne Sozialversicherung)	31	1 015 219	1 004 798
65.1	Versicherungen	14	176 119	174 924
65.11	Lebensversicherungen	6	20 182	19 922
65.12	Nichtlebensversicherungen	8	155 937	155 002
65.12.1	Krankenversicherungen	2	-	-
65.12.2	Schaden- und Unfallversicherungen	6	-	-
65.2	Rückversicherungen	3	-	-
65.3	Pensionskassen und Pensionsfonds	14	-	-
66	Mit Finanz- und Versicherungsdienstleistungen verbundene Tätigkeiten	3 654	2 605 062	2 563 000
66.1	Mit Finanzdienstleistungen verbundene Tätigkeiten	1 837	2 256 534	2 217 004
66.11	Effekten- und Warenbörsen	1	-	-
66.12	Effekten- und Warenhandel	36	-	-
66.19	Sonstige mit Finanzdienstleistungen verbundene Tätigkeiten	1 800	2 145 221	2 106 338
66.2	Mit Versicherungsdienstleistungen und Pensionskassen verbundene Tätigkeiten	1 811	345 881	343 350
66.21	Risiko- und Schadensbewertung	106	107 580	107 293
66.22	Tätigkeit von Versicherungsmaklerinnen und -maklern	1 664	232 999	230 754
66.29	Sonstige mit Versicherungsdienstleistungen und Pensionskassen verbundene Tätigkeiten	41	5 303	5 303
66.3	Fondsmanagement	6	2 847	2 647
L	Grundstücks- und Wohnungswesen	52 675	33 305 947	32 478 644
68	Grundstücks- und Wohnungswesen	52 675	33 305 947	32 478 644

in Bayern 2010 nach ausführlicher wirtschaftlicher Gliederung

und Leistungen ohne Umsatzsteuer -

Steuerbarer Umsatz	Umsatzsteuer vor Abzug der Vorsteuer		Abziehbare Vorsteuer	Umsatzsteuer-Vorauszahlung	Gewerbesteuerkennzahl
	dar. Innergemeinschaftl. Erwerbe	insgesamt			
1 000 EUR					
49 602	485 736	456 645	298 015	167 730	63
1 137	23 765	23 549	14 941	8 825	63.1
964	14 766	14 583	8 104	6 662	63.11
173	8 999	8 967	6 837	2 162	63.12
48 464	441 971	433 096	283 074	158 905	63.9
209	13 245	13 207	7 821	5 420	63.91
48 256	428 726	419 889	275 253	153 485	63.99
420 002	2 336 374	2 271 704	1 443 311	892 405	K
367 519	1 591 026	1 536 136	1 036 211	554 296	64
101 665	789 179	784 539	459 654	329 123	64.1
-	-	-	-	-	64.11
101 665	789 179	784 539	459 654	329 123	64.19
15 201	409 498	406 620	292 066	117 432	64.19.1
-	-	-	-	-	64.19.2
6 829	201 094	199 987	106 143	94 625	64.19.3
-	-	-	-	-	64.19.4
-	-	-	-	-	64.19.5
-	-	-	-	-	64.19.6
245 672	562 113	515 700	418 784	143 212	64.2
-	159	159	63	96	64.3
20 182	239 575	235 739	157 710	81 865	64.9
17 081	150 396	147 149	91 810	58 585	64.91
3 004	23 548	22 978	21 957	1 591	64.92
-	-	-	-	-	64.92.1
-	-	-	-	-	64.92.2
96	65 631	65 613	43 943	21 688	64.99
1	24 983	24 983	15 067	9 916	64.99.1
96	40 648	40 630	28 876	11 772	64.99.9
10 421	287 949	285 979	150 357	137 592	65
1 195	41 702	41 477	23 919	17 783	65.1
260	4 634	4 585	2 766	1 869	65.11
935	37 068	36 892	21 153	15 915	65.12
-	-	-	-	-	65.12.1
-	-	-	-	-	65.12.2
-	-	-	-	-	65.2
-	-	-	-	-	65.3
42 062	457 400	449 590	256 744	200 517	66
39 531	394 057	386 724	224 687	169 232	66.1
-	-	-	-	-	66.11
-	-	-	-	-	66.12
38 883	372 928	365 718	203 419	169 371	66.19
2 531	62 844	62 367	31 847	30 997	66.2
287	21 797	21 743	9 339	12 459	66.21
2 245	40 066	39 643	22 062	18 003	66.22
-	981	981	446	535	66.29
-	499	499	210	289	66.3
827 304	5 181 910	5 029 303	3 207 413	1 974 430	L
827 304	5 181 910	5 029 303	3 207 413	1 974 430	68

Tabelle 2. Steuerpflichtige, Steuerbarer Umsatz und Umsatzsteuer-Vorauszahlung

- Steuerbarer Umsatz, Lieferungen

Gewerbe- kennzahl	Wirtschaftszweig	Steuer- pflichtige	Steuerbarer Umsatz	
			insgesamt	dar. Lieferungen und Leistungen
		Anzahl	1 000 EUR	
68.1	Kauf und Verkauf von eigenen Grundstücken, Gebäuden und Wohnungen	2 097	3 242 579	3 206 824
68.2	Vermietung, Verpachtung von eigenen oder geleasteten Grundstücken, Gebäuden und Wohnungen	41 928	24 338 724	23 660 885
68.3	Vermittlung und Verwaltung von Grundstücken, Gebäuden und Wohnungen für Dritte	8 650	5 726 644	5 610 934
68.31	Vermittlung von Grundstücken, Gebäuden und Wohnungen für Dritte	5 771	2 170 134	2 138 981
68.32	Verwaltung von Grundstücken, Gebäuden und Wohnungen für Dritte	2 879	3 556 510	3 471 953
M	Erbringung von freiberuflichen, wissenschaftlichen und technischen Dienstleistungen	82 210	48 472 979	46 230 673
69	Rechts- und Steuerberatung, Wirtschaftsprüfung	20 583	6 889 802	6 882 333
69.1	Rechtsberatung	10 496	3 215 698	3 211 250
69.10.1	Rechtsanwaltskanzleien mit Notariat	-	-	-
69.10.2	Rechtsanwaltskanzleien ohne Notariat	8 405	2 233 084	2 230 185
69.10.3	Notariate	425	395 259	394 863
69.10.4	Patentanwaltskanzleien	615	378 070	377 280
69.10.9	Erbringung sonstiger juristischer Dienstleistungen a.n.g.	1 051	209 285	208 923
69.2	Wirtschaftsprüfung und Steuerberatung; Buchführung	10 087	3 674 104	3 671 083
69.20.1	Praxen von Wirtschaftsprüferinnen und -prüfern, Wirtschaftsprüfungsgesellschaften	519	354 280	354 172
69.20.2	Praxen von vereidigten Buchprüferinnen und -prüfern, Buchprüfungsgesellschaften	38	13 984	13 973
69.20.3	Praxen von Steuerbevollmächtigten, Steuerberaterinnen und -beratern, Steuerberatungsgesellschaften	7 733	3 142 028	3 140 064
69.20.4	Buchführung (ohne Datenverarbeitungsdienste)	1 797	163 813	162 874
70	Verwaltung und Führung von Unternehmen und Betrieben; Unternehmensberatung	16 392	23 097 779	21 338 091
70.1	Verwaltung und Führung von Unternehmen und Betrieben	2 622	18 598 913	16 879 350
70.10.1	Managementtätigkeiten von Holdinggesellschaften	436	8 892 041	8 109 445
70.10.9	Sonstige Verwaltung und Führung von Unternehmen und Betrieben	2 186	9 706 872	8 769 905
70.2	Public-Relations- und Unternehmensberatung	13 770	4 498 866	4 458 741
70.21	Public-Relations-Beratung	461	347 584	345 601
70.22	Unternehmensberatung	13 309	4 151 282	4 113 140
71	Architektur- und Ingenieurbüros; technische, physikalische und chemische Untersuchung	25 385	10 400 686	10 060 377
71.1	Architektur- und Ingenieurbüros	24 470	9 646 315	9 314 570
71.11	Architekturbüros	7 392	1 310 479	1 305 956
71.11.1	Architekturbüros für Hochbau	4 799	884 937	882 667
71.11.2	Büros für Innenarchitektur	989	115 607	113 696
71.11.3	Architekturbüros für Orts-, Regional- und Landesplanung	962	205 997	205 796
71.11.4	Architekturbüros für Garten- und Landschaftsgestaltung	642	103 937	103 797
71.12	Ingenieurbüros	17 078	8 335 836	8 008 615
71.12.1	Ingenieurbüros für bautechnische Gesamtplanung	6 417	1 980 828	1 958 826
71.12.2	Ingenieurbüros für technische Fachplanung und Ingenieurdesign	6 163	5 089 216	4 818 103
71.12.3	Vermessungsbüros	175	94 270	94 137
71.12.9	Sonstige Ingenieurbüros	4 323	1 171 522	1 137 548
71.2	Technische, physikalische und chemische Untersuchung	915	754 371	745 806
72	Forschung und Entwicklung	1 550	1 484 416	1 428 225
72.1	Forschung und Entwicklung im Bereich Natur-, Ingenieur-, Agrarwissenschaften und Medizin	1 356	1 426 175	1 370 537
72.11	Forschung und Entwicklung im Bereich Biotechnologie	111	139 164	132 546
72.19	Sonstige Forschung und Entwicklung im Bereich Natur-, Ingenieur-, Agrarwissenschaften und Medizin	1 245	1 287 011	1 237 991

in Bayern 2010 nach ausführlicher wirtschaftlicher Gliederung

und Leistungen ohne Umsatzsteuer -

Steuerbarer Umsatz	Umsatzsteuer vor Abzug der Vorsteuer		Abziehbare Vorsteuer	Umsatzsteuer-Vorauszahlung	Gewerbesteuerkennzahl
	dar. Innersgemeinschaftl. Erwerbe	insgesamt			
1 000 EUR					
35 755	429 143	422 429	313 112	116 030	68.1
675 839	3 911 081	3 786 711	2 447 061	1 463 775	68.2
115 710	841 686	820 163	447 239	394 624	68.3
31 153	357 418	351 827	174 381	183 062	68.31
84 557	484 268	468 336	272 858	211 562	68.32
2 242 307	8 129 304	7 766 342	5 096 102	3 032 759	M
7 469	1 326 911	1 325 274	377 824	949 083	69
4 448	628 976	627 925	184 891	444 082	69.1
-	-	-	-	-	69.10.1
2 899	425 264	424 676	121 493	303 767	69.10.2
396	75 118	75 043	7 574	67 544	69.10.3
790	88 720	88 571	45 550	43 171	69.10.4
362	39 874	39 636	10 274	29 600	69.10.9
3 022	697 935	697 349	192 933	505 002	69.2
107	66 840	66 820	22 401	44 439	69.20.1
11	2 601	2 599	791	1 810	69.20.2
1 964	597 587	597 159	160 919	436 669	69.20.3
939	30 907	30 770	8 822	22 084	69.20.4
1 759 688	3 521 434	3 247 753	2 562 580	958 658	70
1 719 563	2 682 330	2 415 960	2 115 029	567 146	70.1
782 596	1 330 991	1 182 363	1 073 348	257 643	70.10.1
936 967	1 351 339	1 233 597	1 041 680	309 502	70.10.9
40 126	839 104	831 793	447 552	391 512	70.2
1 984	66 348	65 972	44 119	22 229	70.21
38 142	772 756	765 821	403 432	369 283	70.22
340 309	1 822 117	1 759 376	1 053 808	768 062	71
331 744	1 715 241	1 654 064	988 832	726 151	71.1
4 523	248 953	248 084	90 168	158 701	71.11
2 270	169 067	168 628	59 313	109 734	71.11.1
1 911	21 062	20 700	8 343	12 657	71.11.2
201	39 522	39 476	15 463	24 058	71.11.3
140	19 303	19 281	7 049	12 253	71.11.4
327 222	1 466 287	1 405 980	898 665	567 450	71.12
22 002	369 482	366 034	160 289	208 936	71.12.1
271 113	856 291	804 990	635 470	220 826	71.12.2
133	17 795	17 773	3 508	14 287	71.12.3
33 974	222 718	217 183	99 397	123 400	71.12.9
8 585	106 876	105 312	64 976	41 911	71.2
56 191	220 654	210 193	286 634	- 65 980	72
55 638	207 352	196 976	281 487	- 74 135	72.1
6 618	16 376	15 151	23 750	- 7 374	72.11
49 020	190 975	181 825	257 737	- 66 761	72.19

Tabelle 2. Steuerpflichtige, Steuerbarer Umsatz und Umsatzsteuer-Vorauszahlung

- Steuerbarer Umsatz, Lieferungen

Gewerbe- kennzahl	Wirtschaftszweig	Steuer- pflichtige	Steuerbarer Umsatz	
			insgesamt	dar. Lieferungen und Leistungen
		Anzahl	1 000 EUR	
72.2	Forschung und Entwicklung im Bereich Rechts-, Wirtschafts- und Sozial- sowie im Bereich Sprach-, Kultur- und Kunstwissenschaften	194	58 240	57 688
73	Werbung und Marktforschung	6 409	4 220 657	4 171 116
73.1	Werbung	5 947	3 480 037	3 411 910
73.11	Werbeagenturen	5 720	3 313 377	3 266 163
73.12	Vermarktung und Vermittlung von Werbezeiten und Werbeflächen	227	146 660	145 747
73.2	Markt- und Meinungsforschung	462	760 620	759 205
74	Sonstige freiberufliche, wissenschaftliche und technische Tätigkeiten	9 869	1 914 640	1 887 061
74.1	Ateliers für Textil-, Schmuck-, Grafik- u.ä. Design	3 088	378 064	370 466
74.10.1	Industrie-, Produkt- und Mode-Design	537	93 090	90 305
74.10.2	Grafik- und Kommunikationsdesign	1 860	145 997	145 026
74.10.3	Interior Design und Raumgestaltung	691	138 978	135 136
74.2	Fotografie und Fotolabors	2 003	290 651	287 161
74.20.1	Fotografie	1 925	255 326	252 014
74.20.2	Fotolabors	78	35 324	35 148
74.3	Übersetzen und Dolmetschen	1 419	107 332	106 603
74.30.1	Übersetzen	438	42 368	42 181
74.30.2	Dolmetschen	981	64 964	64 422
74.9	Sonstige freiberufliche, wissenschaftliche und technische Tätigkeiten a.n.g.	3 359	1 138 593	1 122 831
75	Veterinärwesen	2 022	464 999	463 470
75.00.1	Tierarztpraxen	1 785	416 301	415 251
75.00.9	Sonstiges Veterinärwesen	237	48 698	48 219
N	Erbringung von sonstigen wirtschaftlichen Dienstleistungen	26 892	21 354 594	20 919 175
77	Vermietung von beweglichen Sachen	4 901	8 647 781	8 465 286
77.1	Vermietung von Kraftwagen	1 083	3 378 924	3 345 373
77.11	Vermietung von Kraftwagen mit einem Gesamtgewicht von 3,5 t oder weniger	926	2 643 357	2 611 456
77.12	Vermietung von Kraftwagen mit einem Gesamtgewicht von mehr als 3,5 t	157	735 567	733 917
77.2	Vermietung von Gebrauchsgütern	682	497 783	493 472
77.21	Vermietung von Sport- und Freizeitgeräten	72	9 215	8 371
77.22	Videotheken	230	29 827	29 574
77.29	Vermietung von sonstigen Gebrauchsgütern	380	458 741	455 527
77.3	Vermietung von Maschinen, Geräten und sonstigen beweglichen Sachen	3 097	4 590 548	4 445 926
77.31	Vermietung von landwirtschaftlichen Maschinen und Geräten	378	108 243	107 046
77.32	Vermietung von Baumaschinen und -geräten	643	872 849	833 568
77.33	Vermietung von Büromaschinen, Datenverarbeitungsgeräten und -einrichtungen	133	73 129	70 159
77.34	Vermietung von Wasserfahrzeugen	113	40 007	38 751
77.35	Vermietung von Luftfahrzeugen	126	483 043	482 993
77.39	Vermietung von sonstigen Maschinen, Geräten und beweglichen Sachen a.n.g.	1 704	3 013 277	2 913 409
77.4	Leasing von nichtfinanziellen immateriellen Vermögensgegenständen (ohne Copyrights)	39	180 525	180 514
78	Vermittlung und Überlassung von Arbeitskräften	1 099	2 485 482	2 484 447
78.1	Vermittlung von Arbeitskräften	508	540 518	539 951
78.2	Befristete Überlassung von Arbeitskräften	454	1 395 927	1 395 508
78.3	Sonstige Überlassung von Arbeitskräften	137	549 038	548 988
79	Reisebüros, Reiseveranstalter und Erbringung sonstiger Reservierungsdienstleistungen	1 864	1 308 193	1 304 319
79.1	Reisebüros und Reiseveranstalter	1 787	1 255 134	1 251 896
79.11	Reisebüros	1 331	428 098	426 541

in Bayern 2010 nach ausführlicher wirtschaftlicher Gliederung

und Leistungen ohne Umsatzsteuer -

Steuerbarer Umsatz	Umsatzsteuer vor Abzug der Vorsteuer		Abziehbare Vorsteuer	Umsatzsteuer-Vorauszahlung	Gewerbesteuerkennzahl
	dar. Innersgemeinschaftl. Erwerbe	insgesamt			
1 000 EUR					
553	13 302	13 217	5 147	8 155	72.2
49 541	820 257	811 209	578 075	242 185	73
48 127	655 196	646 408	472 026	183 173	73.1
47 214	626 884	618 200	448 544	178 343	73.11
913	28 312	28 208	23 481	4 830	73.12
1 415	165 061	164 801	106 049	59 012	73.2
27 579	333 941	328 841	196 174	137 769	74
7 598	68 172	66 729	38 631	29 539	74.1
2 785	16 715	16 172	9 693	7 022	74.10.1
971	26 390	26 218	10 392	15 997	74.10.2
3 842	25 067	24 338	18 546	6 521	74.10.3
3 489	48 283	47 653	27 094	21 188	74.2
3 313	43 548	42 951	23 090	20 457	74.20.1
177	4 735	4 702	4 004	731	74.20.2
730	20 326	20 194	6 588	13 737	74.3
187	8 298	8 263	3 279	5 019	74.30.1
543	12 028	11 931	3 309	8 719	74.30.2
15 762	197 159	194 265	123 861	73 304	74.9
1 529	83 990	83 696	41 007	42 982	75
1 050	75 918	75 712	35 349	40 569	75.00.1
479	8 072	7 984	5 658	2 413	75.00.9
435 418	3 481 513	3 404 657	2 109 665	1 376 790	N
182 496	1 345 516	1 311 984	1 074 712	270 827	77
33 551	533 958	527 628	503 894	30 066	77.1
31 901	403 748	397 730	413 220	- 9 470	77.11
1 650	130 210	129 899	90 674	39 536	77.12
4 312	82 831	82 024	40 248	42 582	77.2
845	1 658	1 503	974	683	77.21
253	5 358	5 312	3 645	1 712	77.22
3 214	75 815	75 209	35 629	40 186	77.29
144 622	709 230	682 837	506 751	202 500	77.3
1 197	18 478	18 266	18 248	232	77.31
39 282	156 501	149 049	111 584	44 915	77.32
2 970	15 915	15 370	10 254	5 661	77.33
1 256	5 169	4 931	4 171	998	77.34
50	29 760	29 751	8 064	21 696	77.35
99 867	483 407	465 469	354 429	128 998	77.39
11	19 497	19 495	23 819	- 4 321	77.4
1 035	470 442	470 233	49 807	420 626	78
566	101 208	101 104	16 308	84 891	78.1
419	265 344	265 249	24 759	240 585	78.2
50	103 890	103 881	8 740	95 151	78.3
3 875	106 304	105 594	104 351	1 952	79
3 239	96 829	96 239	98 364	- 1 537	79.1
1 556	49 392	49 107	38 495	10 897	79.11

Tabelle 2. Steuerpflichtige, Steuerbarer Umsatz und Umsatzsteuer-Vorauszahlung

- Steuerbarer Umsatz, Lieferungen

Gewerbe- kennzahl	Wirtschaftszweig	Steuer- pflichtige	Steuerbarer Umsatz	
			insgesamt	dar. Lieferungen und Leistungen
		Anzahl	1 000 EUR	
79.12	Reiseveranstalter	456	827 037	825 355
79.9	Erbringung sonstiger Reservierungsdienstleistungen	77	53 059	52 423
80	Wach- und Sicherheitsdienste sowie Detekteien	761	555 798	554 805
80.1	Private Wach- und Sicherheitsdienste	554	504 506	504 149
80.2	Sicherheitsdienste mithilfe von Überwachungs- und Alarmsystemen	37	29 193	28 559
80.3	Detekteien	170	22 099	22 097
81	Gebäudebetreuung; Garten- und Landschaftsbau	9 923	2 955 884	2 937 695
81.1	Hausmeisterdienste	1 942	215 467	214 674
81.2	Reinigung von Gebäuden, Straßen und Verkehrsmitteln	4 803	1 738 066	1 735 402
81.21	Allgemeine Gebäudereinigung	2 947	1 378 489	1 376 204
81.22	Spezielle Reinigung von Gebäuden und Reinigung von Maschinen	1 475	258 972	258 526
81.22.1	Schornsteinreinigung	1 272	203 255	202 940
81.22.9	Sonstige spezielle Reinigung von Gebäuden und Maschinen	203	55 716	55 586
81.29	Reinigung a.n.g.	381	101 205	100 673
81.29.1	Reinigung von Verkehrsmitteln	76	23 357	23 219
81.29.2	Desinfektion und Schädlingsbekämpfung	66	18 219	18 083
81.29.9	Sonstige Reinigung a.n.g.	239	59 629	59 370
81.3	Garten- und Landschaftsbau sowie Erbringung von sonstigen gärtnerischen Dienstleistungen	3 178	1 001 752	987 618
81.30.1	Garten- und Landschaftsbau	2 772	906 770	894 156
81.30.9	Erbringung von sonstigen gärtnerischen Dienstleistungen	406	94 982	93 462
82	Erbringung von wirtschaftlichen Dienstleistungen für Unternehmen und Privatpersonen a.n.g.	8 344	5 401 455	5 172 624
82.1	Sekretariats- und Schreibdienste, Copy-Shops	2 824	194 247	193 309
82.11	Allgemeine Sekretariats- und Schreibdienste	1 907	126 040	125 322
82.19	Copy-Shops; Dokumentenvorbereitung und Erbringung sonstiger spezieller Sekretariatsdienste	917	68 206	67 986
82.2	Call Center	133	70 342	70 319
82.3	Messe-, Ausstellungs- und Kongressveranstalter	1 227	954 385	950 259
82.9	Erbringung sonstiger wirtschaftlicher Dienstleistungen für Unternehmen und Privatpersonen	4 160	4 182 481	3 958 737
82.91	Inkassobüros und Auskunftsteien	175	212 246	212 007
82.91.1	Inkassobüros	116	146 671	146 439
82.91.2	Auskunftsteien	59	65 576	65 568
82.92	Abfüllen und Verpacken	161	587 556	501 924
82.99	Erbringung sonstiger wirtschaftlicher Dienstleistungen für Unternehmen und Privatpersonen a.n.g.	3 824	3 382 679	3 244 806
82.99.1	Versteigerungsgewerbe	81	.	.
82.99.9	Erbringung von anderen wirtschaftlichen Dienstleistungen für Unternehmen und Privatpersonen a.n.g.	3 743	.	.
P	Erziehung und Unterricht	6 988	1 473 847	1 453 738
85	Erziehung und Unterricht	6 988	1 473 847	1 453 738
85.1	Kindergärten und Vorschulen	12	1 097	1 097
85.2	Grundschulen	-	-	-
85.3	Weiterführende Schulen	211	81 956	81 491
85.31	Allgemein bildende weiterführende Schulen	40	20 771	20 418
85.32	Berufsbildende weiterführende Schulen	171	61 185	61 073
85.4	Tertiärer und post-sekundärer, nicht tertiärer Unterricht	183	160 802	153 733
85.41	Post-sekundärer, nicht tertiärer Unterricht	141	21 471	21 304
85.42	Tertiärer Unterricht	42	139 331	132 429
85.42.1	Universitäten	12	107 553	100 841
85.42.2	Allgemeine Fachhochschulen	18	18 454	18 266
85.42.3	Verwaltungsfachhochschulen	-	-	-

in Bayern 2010 nach ausführlicher wirtschaftlicher Gliederung

und Leistungen ohne Umsatzsteuer -

Steuerbarer Umsatz	Umsatzsteuer vor Abzug der Vorsteuer		Abziehbare Vorsteuer	Umsatzsteuer-Vorauszahlung	Gewerbenennzahl
	dar. Innersgemeinschaftl. Erwerbe	insgesamt			
1 000 EUR					
1 882	47 437	47 131	59 870	- 12 433	79.12
636	9 475	9 355	5 987	3 488	79.9
992	104 693	104 505	32 292	72 401	80
357	95 274	95 207	27 479	67 795	80.1
634	5 317	5 196	2 796	2 520	80.2
2	4 102	4 102	2 017	2 086	80.3
18 190	535 562	533 127	202 452	333 166	81
793	39 035	38 887	16 533	22 506	81.1
3 263	326 694	326 068	84 491	242 239	81.2
2 285	258 754	258 309	64 839	193 951	81.21
446	48 939	48 858	11 008	37 931	81.22
316	38 535	38 478	6 869	31 665	81.22.1
130	10 405	10 380	4 139	6 266	81.22.9
533	19 001	18 901	8 644	10 357	81.29
138	4 354	4 328	2 352	2 001	81.29.1
136	3 436	3 410	1 619	1 816	81.29.2
259	11 212	11 164	4 673	6 540	81.29.9
14 133	169 834	168 173	101 428	68 421	81.3
12 614	154 377	152 868	91 322	63 066	81.30.1
1 520	15 457	15 305	10 106	5 356	81.30.9
228 831	918 995	879 214	646 051	277 818	82
938	33 638	33 464	12 156	21 479	82.1
718	21 242	21 110	7 029	14 212	82.11
220	12 396	12 353	5 127	7 268	82.19
23	13 624	13 620	4 639	8 985	82.2
4 127	181 364	180 617	117 458	63 921	82.3
223 744	690 370	651 514	511 797	183 433	82.9
239	40 482	40 435	13 472	27 032	82.91
232	28 208	28 164	7 234	20 996	82.91.1
8	12 274	12 272	6 238	6 036	82.91.2
85 632	70 547	57 143	72 511	- 1 964	82.92
137 873	579 341	553 935	425 815	158 365	82.99
.	82.99.1
.	82.99.9
20 110	210 175	206 620	91 722	118 448	P
20 110	210 175	206 620	91 722	118 448	85
-	92	92	55	38	85.1
-	-	-	-	-	85.2
464	7 073	6 991	3 576	3 497	85.3
353	2 298	2 237	778	1 520	85.31
112	4 775	4 753	2 798	1 977	85.32
7 068	29 022	27 729	8 749	20 276	85.4
167	3 397	3 366	1 655	1 742	85.41
6 901	25 625	24 363	7 093	18 534	85.42
6 712	21 164	19 934	4 852	16 315	85.42.1
189	2 379	2 347	899	1 481	85.42.2
-	-	-	-	-	85.42.3

Tabelle 2. Steuerpflichtige, Steuerbarer Umsatz und Umsatzsteuer-Vorauszahlung

- Steuerbarer Umsatz, Lieferungen

Gewerbe- kennzahl	Wirtschaftszweig	Steuer- pflichtige	Steuerbarer Umsatz	
			insgesamt	dar. Lieferungen und Leistungen
		Anzahl	1 000 EUR	
85.42.4	Berufsakademien, Fachakademien, Schulen des Gesundheitswesens	12	13 324	13 323
85.5	Sonstiger Unterricht	6 529	1 225 421	1 212 880
85.51	Sport- und Freizeitunterricht	1 581	146 548	143 991
85.52	Kulturunterricht	323	35 527	35 394
85.53	Fahr- und Flugschulen	2 086	387 494	382 451
85.59	Sonstiger Unterricht a.n.g.	2 559	655 851	651 044
85.59.1	Allgemeine und politische Erwachsenenbildung	62	22 104	22 081
85.59.2	Berufliche Erwachsenenbildung	1 835	524 280	520 207
85.59.9	Unterricht a.n.g.	662	109 467	108 756
85.6	Erbringung von Dienstleistungen für den Unterricht	53	4 572	4 536
Q	Gesundheits- und Sozialwesen	8 280	15 045 800	14 984 155
86	Gesundheitswesen	7 215	11 328 326	11 276 281
86.1	Krankenhäuser	267	9 014 985	8 983 237
86.10.1	Krankenhäuser (ohne Hochschulkliniken, Vorsorge- und Rehabilitationskliniken)	207	7 437 259	7 422 853
86.10.2	Hochschulkliniken	5	1 207 711	1 190 474
86.10.3	Vorsorge- und Rehabilitationskliniken	55	370 015	369 911
86.2	Arzt- und Zahnarztpraxen	3 493	1 350 035	1 346 433
86.21	Arztpraxen für Allgemeinmedizin	880	192 202	191 508
86.22	Facharztpraxen	803	351 976	351 043
86.23	Zahnarztpraxen	1 830	805 857	803 881
86.9	Gesundheitswesen a.n.g.	3 455	961 305	946 611
86.90.1	Praxen von psychologischen Psychotherapeutinnen und -therapeuten	495	52 455	52 315
86.90.2	Massagepraxen, Krankengymnastikpraxen, Praxen von medizinischen Bademeisterinnen und Bademeistern, Hebammen und Entbindungspflegern u.ä. Berufen	373	59 525	59 277
86.90.3	Heilpraktikerpraxen	246	32 531	31 956
86.90.9	Sonstige selbstständige Tätigkeiten im Gesundheitswesen	2 341	816 794	803 063
87	Heime (ohne Erholungs- und Ferienheime)	175	1 775 558	1 770 861
87.1	Pflegeheime	97	1 285 764	1 281 446
87.2	Stationäre Einrichtungen zur psychosozialen Betreuung, Suchtbekämpfung u.ä.	5	20 955	20 889
87.3	Altenheime; Alten- und Behindertenwohnheime	50	443 775	443 574
87.9	Sonstige Heime (ohne Erholungs- und Ferienheime)	23	25 065	24 951
88	Sozialwesen (ohne Heime)	890	1 943 915	1 937 013
88.1	Soziale Betreuung älterer Menschen und Behinderter	165	57 115	56 732
88.10.1	Ambulante soziale Dienste	131	22 925	22 909
88.10.2	Sonstige soziale Betreuung älterer Menschen und Behinderter	34	34 190	33 823
88.9	Sonstiges Sozialwesen (ohne Heime)	725	1 886 800	1 880 281
88.91	Tagesbetreuung von Kindern	20	1 031	1 031
88.99	Sonstiges Sozialwesen a.n.g.	705	1 885 769	1 879 250
88.99.1	Unterstützungskassen	-	-	-
88.99.9	Sonstiges Sozialwesen a.n.g.	-	-	-
R	Kunst, Unterhaltung und Erholung	17 672	5 638 123	5 601 990
90	Kreative, künstlerische und unterhaltende Tätigkeiten	9 789	1 142 899	1 137 045
90.01	Darstellende Kunst	1 812	169 427	168 440
90.01.1	Theaterensembles	28	5 208	5 200
90.01.2	Ballettgruppen, Orchester, Kapellen und Chöre	415	40 234	39 980
90.01.3	Selbstständige Artistinnen und Artisten, Zirkusgruppen	76	9 591	9 164
90.01.4	Selbstständige Bühnen-, Film-, Hörfunk- und Fernseh-künstlerinnen und -künstler sowie sonstige darstellende Kunst	1 293	114 394	114 097
90.02	Erbringung von Dienstleistungen für die darstellende Kunst	282	64 673	64 236
90.03	Künstlerisches und schriftstellerisches Schaffen	7 405	574 856	571 247

in Bayern 2010 nach ausführlicher wirtschaftlicher Gliederung

und Leistungen ohne Umsatzsteuer -

Steuerbarer Umsatz	Umsatzsteuer vor Abzug der Vorsteuer		Abziehbare Vorsteuer	Umsatzsteuer-Vorauszahlung	Gewerbesteuerkennzahl
	dar. Innergemeinschaftl. Erwerbe	insgesamt			
1 000 EUR					
1	2 081	2 081	1 342	739	85.42.4
12 541	173 220	171 047	79 079	94 134	85.5
2 557	25 427	24 948	13 601	11 825	85.51
133	6 417	6 392	3 029	3 387	85.52
5 044	65 870	64 950	26 838	39 032	85.53
4 807	75 507	74 757	35 611	39 890	85.59
23	863	859	1 032	- 169	85.59.1
4 072	56 120	55 500	24 243	31 875	85.59.2
712	18 523	18 398	10 336	8 184	85.59.9
36	768	761	264	504	85.6
61 645	362 192	351 711	252 638	109 518	Q
50 045	295 777	287 382	182 431	113 377	86
31 748	134 729	129 517	73 466	61 263	86.1
14 407	92 210	89 737	47 989	44 221	86.10.1
17 237	34 843	32 120	21 555	13 288	86.10.2
104	7 676	7 660	3 921	3 755	86.10.3
3 603	43 424	42 902	18 751	24 704	86.2
694	13 790	13 662	3 585	10 205	86.21
933	13 336	13 169	4 153	9 214	86.22
1 976	16 298	16 071	11 013	5 285	86.23
14 694	117 623	114 963	90 214	27 409	86.9
139	7 706	7 681	2 522	5 184	86.90.1
248	5 020	4 977	3 069	1 951	86.90.2
575	4 506	4 413	2 551	1 955	86.90.3
13 731	100 391	97 892	82 072	18 320	86.90.9
4 697	25 366	24 524	33 256	- 7 871	87
4 318	20 929	20 136	30 234	- 9 305	87.1
65	684	672	919	- 235	87.2
200	3 245	3 207	1 585	1 659	87.3
114	528	510	519	9	87.9
6 903	41 030	39 805	36 951	4 012	88
383	4 066	3 995	3 440	626	88.1
16	2 579	2 576	1 150	1 429	88.10.1
367	1 487	1 419	2 289	- 802	88.10.2
6 520	36 963	35 809	33 511	3 386	88.9
-	149	149	53	96	88.91
6 520	36 815	35 660	33 458	3 290	88.99
-	-	-	-	-	88.99.1
-	-	-	-	-	88.99.9
36 133	672 671	666 158	432 895	239 657	R
5 855	142 952	141 999	83 930	59 015	90
987	20 574	20 408	11 238	9 333	90.01
7	636	635	361	275	90.01.1
255	3 877	3 837	2 786	1 091	90.01.2
428	1 573	1 492	1 651	- 77	90.01.3
297	14 487	14 444	6 440	8 044	90.01.4
438	9 786	9 703	8 308	1 478	90.02
3 609	79 948	79 382	31 015	48 929	90.03

Tabelle 2. Steuerpflichtige, Steuerbarer Umsatz und Umsatzsteuer-Vorauszahlung

- Steuerbarer Umsatz, Lieferungen

Gewerbe- kennzahl	Wirtschaftszweig	Steuer- pflichtige	Steuerbarer Umsatz	
			insgesamt	dar. Lieferungen und Leistungen
		Anzahl	1 000 EUR	
90.03.1	Selbständige Komponistinnen, Komponisten, Musikbearbeiterinnen und Musikbearbeiter	549	55 383	55 218
90.03.2	Selbständige Schriftstellerinnen und Schriftsteller	1 626	122 877	122 171
90.03.3	Selbständige bildende Künstlerinnen und Künstler	1 690	138 686	137 223
90.03.4	Selbständige Restauratorinnen und Restauratoren	320	35 309	35 209
90.03.5	Selbständige Journalistinnen und Journalisten, Pressefotografinnen und Pressefotografen	3 220	222 600	221 425
90.04	Betrieb von Kultur- und Unterhaltungseinrichtungen	270	333 943	333 122
90.04.1	Theater- und Konzertveranstalter	212	280 425	279 799
90.04.2	Opern- und Schauspielhäuser, Konzerthallen und ähnliche Einrichtungen	27	47 607	47 518
90.04.3	Varietés und Kleinkunsthöhlen	31	5 912	5 804
91	Bibliotheken, Archive, Museen, botanische und zoologische Gärten	156	134 082	131 957
91.01	Bibliotheken und Archive	17	2 810	2 810
91.02	Museen	117	110 456	108 484
91.03	Betrieb von historischen Stätten und Gebäuden und ähnlichen Attraktionen	6	2 878	2 878
91.04	Botanische und zoologische Gärten sowie Naturparks	16	17 938	17 784
92	Spiel-, Wett- und Lotteriewesen	1 375	1 969 586	1 965 716
92.00.1	Spielhallen und Betrieb von Spielautomaten	717	434 819	433 871
92.00.2	Spielbanken und Spielklubs	1	.	.
92.00.3	Wett-, Toto- und Lotteriewesen	657	.	.
93	Erbringung von Dienstleistungen des Sports, der Unterhaltung und der Erholung	6 372	2 391 556	2 367 273
93.1	Erbringung von Dienstleistungen des Sports	3 967	1 545 451	1 538 846
93.11	Betrieb von Sportanlagen	1 051	626 623	623 344
93.12	Sportvereine	1 630	611 952	609 919
93.13	Fitnesszentren	740	217 888	217 306
93.19	Erbringung von sonstigen Dienstleistungen des Sports	546	89 189	88 276
93.2	Erbringung von sonstigen Dienstleistungen der Unterhaltung und der Erholung	2 405	846 104	828 427
93.21	Vergnügungs- und Themenparks	527	144 880	143 313
93.29	Erbringung von Dienstleistungen der Unterhaltung und Erholung a.n.g.	1 878	701 224	685 114
S	Erbringung von sonstigen Dienstleistungen	45 969	14 230 709	13 892 592
94	Interessenvertretungen sowie kirchliche und sonstige religiöse Vereinigungen (ohne Sozialwesen und Sport)	1 458	2 503 004	2 457 065
94.1	Wirtschafts- und Arbeitgeberverbände, Berufsorganisationen	247	311 817	311 690
94.11	Wirtschafts- und Arbeitgeberverbände	129	167 764	167 717
94.12	Berufsorganisationen	118	144 053	143 974
94.2	Arbeitnehmervereinigungen	-	-	-
94.9	Kirchliche Vereinigungen, politische Parteien sowie sonstige Interessenvertretungen und Vereinigungen a.n.g.	1 211	2 191 187	2 145 374
94.91	Kirchliche und sonstige religiöse Vereinigungen	115	444 515	434 715
94.92	Politische Parteien und Vereinigungen	119	22 681	22 594
94.99	Sonstige Interessenvertretungen und Vereinigungen a.n.g.	977	1 723 992	1 688 066
94.99.1	Organisation der Bildung, Wissenschaft und Forschung	195	356 147	332 789
94.99.2	Organisationen der Kultur	117	15 910	15 448
94.99.3	Verbraucherorganisationen	47	10 012	9 999
94.99.4	Jugendorganisationen	23	9 255	9 254
94.99.9	Interessenvertretungen und Vereinigungen a.n.g.	595	1 332 668	1 320 575
95	Reparatur von DV-Geräten und Gebrauchsgütern	1 544	579 407	554 678
95.1	Reparatur von DV- und Telekommunikationsgeräten	195	194 623	177 900
95.11	Reparatur von DV- Geräten und peripheren Geräten	191	194 012	177 290
95.12	Reparatur von Telekommunikationsgeräten	4	611	611

in Bayern 2010 nach ausführlicher wirtschaftlicher Gliederung

und Leistungen ohne Umsatzsteuer -

Steuerbarer Umsatz	Umsatzsteuer vor Abzug der Vorsteuer		Abziehbare Vorsteuer	Umsatzsteuer-Vorauszahlung	Gewerbe-kennzahl
	dar. Innersgemeinschaftl. Erwerbe	insgesamt			
1 000 EUR					
165	6 295	6 266	3 060	3 235	90.03.1
706	16 927	16 833	5 356	11 570	90.03.2
1 464	18 404	18 145	8 586	9 817	90.03.3
99	6 601	6 584	2 744	3 857	90.03.4
1 174	31 721	31 554	11 270	20 450	90.03.5
821	32 644	32 506	33 368	- 725	90.04
625	27 319	27 214	29 497	- 2 179	90.04.1
88	4 574	4 562	3 375	1 199	90.04.2
107	751	731	496	255	90.04.3
2 126	10 793	10 535	7 614	3 179	91
-	369	369	178	190	91.01
1 972	9 020	8 775	6 981	2 040	91.02
-	539	539	130	409	91.03
154	865	852	325	540	91.04
3 869	121 792	121 074	73 861	47 930	92
949	81 119	80 942	50 285	30 834	92.00.1
-	-	-	-	-	92.00.2
-	-	-	-	-	92.00.3
24 283	397 134	392 551	267 491	129 534	93
6 606	275 706	274 433	165 666	110 026	93.1
3 278	111 582	110 929	80 197	31 355	93.11
2 032	109 187	108 813	55 334	53 862	93.12
382	39 952	39 883	21 748	18 211	93.13
913	14 985	14 808	8 387	6 598	93.19
17 677	121 428	118 118	101 825	19 508	93.2
1 567	19 662	19 387	16 057	3 605	93.21
16 111	101 766	98 731	85 768	15 903	93.29
338 117	2 248 099	2 188 710	1 455 867	791 439	S
45 939	219 745	213 794	170 883	48 859	94
127	31 539	31 520	20 447	11 095	94.1
47	10 834	10 830	9 248	1 586	94.11
80	20 705	20 690	11 199	9 508	94.12
-	-	-	-	-	94.2
45 813	188 206	182 274	150 436	37 764	94.9
9 800	31 792	29 938	20 712	11 080	94.91
87	2 651	2 635	2 686	- 35	94.92
35 926	153 762	149 702	127 038	26 719	94.99
23 358	34 191	32 171	39 149	- 4 958	94.99.1
462	1 743	1 679	1 402	341	94.99.2
12	1 827	1 825	910	917	94.99.3
1	288	287	145	143	94.99.4
12 093	115 714	113 739	85 431	30 277	94.99.9
24 729	106 488	101 795	68 346	38 131	95
16 722	37 571	34 394	20 887	16 673	95.1
16 722	37 452	34 274	20 803	16 638	95.11
-	119	119	84	35	95.12

Tabelle 2. Steuerpflichtige, Steuerbarer Umsatz und Umsatzsteuer-Vorauszahlung

- Steuerbarer Umsatz, Lieferungen

Gewerbe- kennzahl	Wirtschaftszweig	Steuer- pflichtige	Steuerbarer Umsatz	
			insgesamt	dar. Lieferungen und Leistungen
		Anzahl	1 000 EUR	
95.2	Reparatur von Gebrauchsgütern	1 349	384 784	376 778
95.21	Reparatur von Geräten der Unterhaltungselektronik	190	57 657	57 510
95.22	Reparatur von elektrischen Haushalts- und Gartengeräten	189	119 084	116 102
95.23	Reparatur von Schuhen und Lederwaren	240	24 108	23 307
95.24	Reparatur von Möbeln und Einrichtungsgegenständen	54	8 850	8 691
95.25	Reparatur von Uhren und Schmuck	73	11 258	11 152
95.29	Reparatur von sonstigen Gebrauchsgütern	603	163 828	160 015
96	Erbringung von sonstigen überwiegend persönlichen Dienstleistungen	42 967	11 148 298	10 880 849
96.01	Wäscherei und chemische Reinigung	930	387 190	378 415
96.02	Frisör- und Kosmetiksalons	11 497	1 128 357	1 117 602
96.02.1	Frisörsalons	8 728	930 803	922 772
96.02.2	Kosmetiksalons	2 771	197 554	194 830
96.03	Bestattungswesen	467	178 918	177 075
96.03.1	Bestattungsinstitute	447	167 752	166 053
96.03.2	Friedhöfe und Krematorien	20	11 166	11 022
96.04	Saunas, Solarien, Bäder u.ä.	414	165 919	163 596
96.09	Erbringung von sonstigen Dienstleistungen a.n.g.	29 659	9 287 914	9 044 161

in Bayern 2010 nach ausführlicher wirtschaftlicher Gliederung

und Leistungen ohne Umsatzsteuer -

Steuerbarer Umsatz	Umsatzsteuer vor Abzug der Vorsteuer		Abziehbare Vorsteuer	Umsatzsteuer-Vorauszahlung	Gewerbekennzahl
	dar. Innersgemeinschaftl. Erwerbe	insgesamt			
1 000 EUR					
8 007	88 918	67 401	47 459	21 458	95.2
147	10 873	10 848	7 221	3 652	95.21
2 982	20 972	20 406	17 976	2 996	95.22
801	4 004	3 852	2 272	1 732	95.23
159	1 671	1 642	804	867	95.24
106	2 111	2 092	1 157	954	95.25
3 812	29 285	28 562	18 029	11 257	95.29
267 449	1 921 866	1 873 121	1 216 638	704 450	96
8 775	73 292	71 639	37 096	36 196	96.01
10 755	210 710	208 705	82 296	128 408	96.02
8 031	175 197	173 681	61 668	113 525	96.02.1
2 724	35 513	35 023	20 628	14 883	96.02.2
1 843	33 487	33 144	16 311	17 176	96.03
1 698	31 475	31 160	14 598	16 877	96.03.1
144	2 012	1 985	1 713	299	96.03.2
2 323	21 585	21 147	21 145	426	96.04
243 753	1 582 792	1 538 486	1 059 790	522 244	96.09

Tabelle 3. Steuerpflichtige sowie Lieferungen und Leistungen in Bayern 2010

- Lieferungen und Leistungen

Gewerbe- kennzahl	Wirtschaftszweig	Steuer- pflichtige	Lieferungen und Leistungen	davon			
				17 501 - 50 000		50 000 - 100 000	
				Anzahl	1 000 EUR	Anzahl	1 000 EUR
A - S	Summe aller Wirtschaftszweige	578 985	871 164 086	169 791	5 367 830	116 699	8 373 899
A	Land- und Forstwirtschaft, Fischerei	15 246	3 969 641	5 665	167 566	2 745	197 592
01	Landwirtschaft, Jagd und damit verbundene Tätigkeiten	14 091	3 185 388	5 320	156 444	2 499	180 128
01.1	Anbau einjähriger Pflanzen	3 415	570 088	1 466	42 469	611	43 560
01.2	Anbau mehrjähriger Pflanzen	442	101 880	127	3 946	86	6 322
01.3	Betrieb von Baumschulen sowie Anbau von Pflanzen zu Vermehrungszwecken	351	192 800	45	1 413	53	3 776
01.4	Tierhaltung	1 014	563 500	352	10 618	179	12 747
01.5	Gemischte Landwirtschaft	7 858	1 172 081	3 002	87 546	1 326	96 381
01.6	Erbringung von landwirtschaftlichen Dienstleistungen	1 011	585 080	328	10 451	244	17 342
01.7	Jagd, Fallenstellerei und damit verbundene Tätigkeiten	-	-	-	-	-	-
02	Forstwirtschaft und Holzeinschlag	1 081	768 186	322	10 375	233	16 585
02.1	Forstwirtschaft	103	48 889	39	1 162	18	1 356
02.2	Holzeinschlag	229	425 385	54	1 649	48	3 433
02.3	Sammeln von wild wachsenden Produkten (ohne Holz)	-	-	-	-	-	-
02.4	Erbringung von Dienstleistungen für Forstwirtschaft und Holzeinschlag	749	293 913	229	7 565	167	11 796
03	Fischerei und Aquakultur	74	16 086	23	747	13	879
03.1	Fischerei	9	756	3	104	3	206
03.2	Aquakultur	65	15 310	20	643	10	673
B	Bergbau und Gewinnung von Steinen und Erden	557	2 141 157	94	3 231	59	4 450
05	Kohlenbergbau	-	-	-	-	-	-
05.1	Steinkohlenbergbau	-	-	-	-	-	-
05.2	Braunkohlenbergbau	-	-	-	-	-	-
06	Gewinnung von Erdöl und Erdgas	-	-	-	-	-	-
06.1	Gewinnung von Erdöl	-	-	-	-	-	-
06.2	Gewinnung von Erdgas	-	-	-	-	-	-
07	Erzbergbau	-	-	-	-	-	-
07.1	Eisenerzbergbau	-	-	-	-	-	-
07.2	NE-Metallerzbergbau	-	-	-	-	-	-
08	Gewinnung von Steinen und Erden, sonstiger Bergbau	557	2 141 157	94	3 231	59	4 450
08.1	Gewinnung von Natursteinen, Kies, Sand, Ton und Kaolin	515	1 952 690	88	3 049	54	4 092
08.9	Sonstiger Bergbau; Gewinnung von Steinen und Erden a.n.g.	42	188 467	6	183	5	359
09	Erbringung von Dienstleistungen für den Bergbau und für die Gewinnung von Steinen und Erden	-	-	-	-	-	-
09.1	Erbringung von Dienstleistungen für die Gewinnung von Erdöl und Erdgas	-	-	-	-	-	-
09.9	Erbringung von Dienstleistungen für den sonstigen Bergbau und die Gewinnung von Steinen und Erden	-	-	-	-	-	-
C	Verarbeitendes Gewerbe	43 020	328 204 924	6 443	210 029	5 781	419 289
10	Herstellung von Nahrungs- und Futtermitteln	6 927	23 999 843	593	19 122	584	43 454
10.1	Schlachten und Fleischverarbeitung	3 182	5 921 179	272	8 800	244	17 940
10.2	Fischverarbeitung	17	9 485	6	194	.	.
10.3	Obst- und Gemüseverarbeitung	127	595 857	22	716	5	333
10.4	Herstellung von pflanzlichen und tierischen Ölen und Fetten	43	35 871	8	234	7	527
10.5	Milchverarbeitung	184	9 732 474	18	591	.	.
10.6	Mahl- und Schälmaschinen, Herstellung von Stärke und Stärkeerzeugnissen	208	589 639	25	834	14	971
10.7	Herstellung von Back- und Teigwaren	2 717	3 627 158	174	5 614	238	18 120
10.8	Herstellung von sonstigen Nahrungsmitteln	300	2 948 629	48	1 478	37	2 632
10.9	Herstellung von Futtermitteln	149	539 571	20	661	15	1 157
11	Getränkeherstellung	902	4 021 777	111	3 609	63	4 630
12	Tabakverarbeitung	5	.	-	-	-	-
13	Herstellung von Textilien	871	2 776 272	212	6 671	162	11 506

nach Umsatzgrößenklassen und Gliederung nach Wirtschaftszweiggruppen

ohne Umsatzsteuer -

von ... bis unter ... EUR												Gewerbe- kenn- zahl
100 000 - 250 000		250 000 - 500 000		500 000 - 1 Mill.		1 Mill. - 2 Mill.		2 Mill. - 5 Mill.		5 Mill. und mehr		
Anzahl	1 000 EUR	Anzahl	1 000 EUR	Anzahl	1 000 EUR	Anzahl	1 000 EUR	Anzahl	1 000 EUR	Anzahl	1 000 EUR	
126 549	20 152 749	64 768	22 864 922	42 407	29 790 726	26 178	36 656 478	18 153	56 184 304	14 440	691 773 178	A - S
4 071	671 929	1 723	588 622	669	453 995	217	298 865	108	319 578	48	1 271 494	A
3 819	630 825	1 589	543 356	595	401 917	159	217 047	72	215 890	38	839 782	01
821	135 877	332	115 111	127	84 530	39	52 163	12	33 930	7	62 428	01.1
132	21 221	67	23 238	14	9 150	10	13 016	01.2
99	16 802	72	26 647	46	30 777	24	35 648	9	26 859	3	50 878	01.3
274	43 926	113	39 208	46	31 824	25	34 035	14	47 689	11	343 452	01.4
2 278	378 910	907	305 240	289	194 764	38	50 466	01.5
215	34 088	98	33 911	73	50 873	23	31 718	16	43 306	14	363 390	01.6
.	01.7
.	.	126	42 548	63	44 396	.	.	36	103 688	10	431 713	02
.	.	8	1 999	7	5 081	7	9 697	5	13 394	.	.	02.1
50	7 848	31	9 884	20	13 766	.	.	8	21 474	.	.	02.2
.	02.3
165	27 179	89	30 665	36	25 549	37	51 997	23	68 820	3	70 342	02.4
.	.	8	2 718	11	7 682	03
3	446	03.1
.	.	8	2 718	11	7 682	03.2
65	9 866	61	22 022	66	45 804	72	102 213	77	253 533	63	1 700 036	B
.	05
.	05.1
.	05.2
.	06
.	06.1
.	06.2
.	07
.	07.1
.	07.2
65	9 866	61	22 022	66	45 804	72	102 213	77	253 533	63	1 700 036	08
59	8 904	55	20 047	62	43 007	68	96 671	73	237 538	56	1 539 382	08.1
6	961	6	1 975	4	2 797	4	5 543	4	15 995	7	160 653	08.9
.	09
.	09.1
.	09.9
8 733	1 442 216	6 653	2 388 573	5 244	3 726 455	3 435	4 839 626	2 922	9 203 937	3 809	305 974 798	C
1 611	279 279	1 628	586 679	1 193	840 330	583	802 079	320	965 169	415	20 463 731	10
691	120 880	814	298 367	657	465 539	288	390 044	112	328 146	104	4 291 461	10.1
4	709	3	1 229	10.2
19	3 512	17	5 804	10	6 682	16	24 042	13	39 278	25	515 491	10.3
7	1 144	5	1 669	10	6 462	10.4
21	3 386	14	5 003	13	9 349	11	15 400	.	.	75	9 661 674	10.5
35	6 333	40	14 954	25	17 687	18	24 674	22	65 144	29	459 043	10.6
774	133 544	681	239 932	433	302 913	206	284 654	119	347 950	92	2 294 431	10.7
39	6 252	31	11 462	28	18 652	22	31 691	24	80 309	71	2 796 154	10.8
21	3 520	23	8 260	17	13 047	19	27 600	19	64 389	15	420 937	10.9
187	32 244	137	49 263	107	78 335	97	134 498	89	288 900	111	3 430 298	11
.	12
161	26 283	82	28 908	77	55 837	51	77 293	50	157 213	76	2 412 561	13

Tabelle 3. Steuerpflichtige sowie Lieferungen und Leistungen in Bayern 2010

- Lieferungen und Leistungen

Gewerbe- kennzahl	Wirtschaftszweig	Steuer- pflichtige	Lieferungen und Leistungen	davon			
				17 501 - 50 000		50 000 - 100 000	
				Anzahl	1 000 EUR	Anzahl	1 000 EUR
13.1	Spinnstoffaufbereitung und Spinnerei	36	410 941	8	246	3	237
13.2	Weberei	87	604 223	8	232	14	948
13.3	Veredlung von Textilien und Bekleidung	240	180 678	83	2 607	52	3 518
13.9	Herstellung von sonstigen Textilwaren	508	1 580 430	113	3 586	93	6 803
14	Herstellung von Bekleidung	943	2 698 167	305	8 787	162	11 567
14.1	Herstellung von Bekleidung (ohne Pelzbekleidung)	868	2 643 760	285	8 131	144	10 298
14.2	Herstellung von Pelzwaren	47	18 695	11	421	11	739
14.3	Herstellung von Bekleidung aus gewirktem und gestricktem Stoff	28	35 711	9	235	7	530
15	Herstellung von Leder, Lederwaren und Schuhen	299	2 022 678	58	1 912	54	3 675
15.1	Herstellung von Leder und Lederwaren (ohne Herstellung von Lederbekleidung)	179	138 160	39	1 311	32	2 144
15.2	Herstellung von Schuhen	120	1 884 518	19	601	22	1 531
16	Herstellung von Holz-, Flecht-, Korb- und Korkwaren (ohne Möbel)	3 150	5 375 898	611	19 912	550	40 053
16.1	Säge-, Hobel- und Holzimprägnierwerke	1 308	1 516 781	246	7 966	232	17 015
16.2	Herstellung von sonstigen Holz-, Korb-, Flecht- und Korbwaren (ohne Möbel)	1 842	3 859 116	365	11 945	318	23 038
17	Herstellung von Papier, Pappe und Waren daraus	428	7 820 721	52	1 711	41	2 813
17.1	Herstellung von Holz- und Zellstoff, Papier, Karton und Pappe	98	4 833 185	13	475	9	668
17.2	Herstellung von Waren aus Papier, Karton und Pappe	330	2 987 535	39	1 236	32	2 145
18	Herstellung von Druckerzeugnissen; Vervielfältigung von bespielten Ton-, Bild- und Datenträgern	2 549	5 617 418	483	15 369	402	29 423
18.1	Herstellung von Druckerzeugnissen	2 387	5 425 785	437	13 931	368	27 105
18.2	Vervielfältigung von bespielten Ton-, Bild- und Datenträgern	162	191 633	46	1 438	34	2 318
19	Kokerei und Mineralölverarbeitung	14	11 578 462	-	-	-	-
19.1	Kokerei	1	-	-	-	-	-
19.2	Mineralölverarbeitung	13	-	-	-	-	-
20	Herstellung von chemischen Erzeugnissen	737	11 589 658	106	3 342	89	6 391
20.1	Herstellung von chem. Grundstoffen, Düngemitteln u. Stickst.verb., Kunstst. u. synth. Kautschuk in Primärformen	243	6 993 128	22	709	21	1 493
20.2	Herstellung von Schädlingsbekämpfungsmitteln, Pflanzenschutz- und Desinfektionsmitteln	16	30 552	-	-	-	-
20.3	Herstellung von Anstrichmitteln, Druckfarben und Kittens	82	575 866	5	172	7	556
20.4	Herstellung von Seifen, Wasch-, Reinigungs- und Körperpflegemitteln sowie von Duftstoffen	195	849 544	-	-	-	-
20.5	Herstellung von sonstigen chemischen Erzeugnissen	188	2 978 131	23	683	20	1 385
20.6	Herstellung von Chemiefasern	13	162 437	-	-	-	-
21	Herstellung von pharmazeutischen Erzeugnissen	149	4 495 752	14	442	9	659
21.1	Herstellung von pharmazeutischen Grundstoffen	31	317 673	5	181	4	301
21.2	Herstellung von pharmazeutischen Spezialitäten und sonstigen pharmazeutischen Erzeugnissen	118	4 178 078	9	261	5	358
22	Herstellung von Gummi- und Kunststoffwaren	1 203	12 176 083	109	3 569	104	7 615
22.1	Herstellung von Gummiwaren	146	1 216 446	13	436	17	1 224
22.2	Herstellung von Kunststoffwaren	1 057	10 959 637	96	3 133	87	6 391
23	Herstellung von Glas und Glaswaren, Keramik, Verarbeitung von Steinen und Erden	2 444	7 201 292	391	13 097	355	26 056
23.1	Herstellung von Glas und Glaswaren	307	1 477 945	57	1 924	44	3 323
23.2	Herstellung von feuerfesten keramischen Werkstoffen und Waren	23	374 241	-	-	-	-
23.3	Herstellung von keramischen Baumaterialien	127	443 923	13	439	11	857
23.4	Herstellung von sonstigen Porzellan- und keramischen Erzeugnissen	326	893 835	110	3 564	63	4 527
23.5	Herstellung von Zement, Kalk und gebranntem Gips	25	226 429	-	-	-	-
23.6	Herstellung von Erzeugnissen aus Beton, Zement und Gips	446	2 733 203	35	1 301	41	3 077
23.7	Be- und Verarbeitung von Naturwerksteinen und Natursteinen a.n.g.	1 082	491 360	166	5 598	184	13 359

nach Umsatzgrößenklassen und Gliederung nach Wirtschaftszweiggruppen

ohne Umsatzsteuer -

von ... bis unter ... EUR												Gewerbe- kenn- zahl
100 000 - 250 000		250 000 - 500 000		500 000 - 1 Mill.		1 Mill. - 2 Mill.		2 Mill. - 5 Mill.		5 Mill. und mehr		
Anzahl	1 000 EUR	Anzahl	1 000 EUR	Anzahl	1 000 EUR	Anzahl	1 000 EUR	Anzahl	1 000 EUR	Anzahl	1 000 EUR	
3	372	4	11 843	13	394 600	13.1
14	2 393	9	3 568	6	4 879	6	9 505	9	26 975	21	555 724	13.2
40	6 525	8	24 208	10	113 681	13.3
104	16 993	48	16 799	53	37 408	36	56 098	29	94 187	32	1 348 555	13.9
146	22 766	80	28 481	66	48 544	45	62 732	59	178 803	80	2 336 487	14
123	19 765	78	26 914	56	169 142	77	2 302 237	14.1
16	2 071	4	1 568	14.2
7	929	14.3
77	12 692	41	15 463	29	19 586	12	17 264	10	30 389	18	1 921 699	15
43	7 032	27	9 804	18	12 345	7	11 004	7	19 518	6	75 003	15.1
34	5 659	14	5 659	11	7 241	5	6 260	3	10 870	12	1 846 697	15.2
696	112 782	483	173 126	341	241 026	212	287 407	143	444 780	114	4 056 812	16
269	43 615	195	69 518	166	118 061	103	137 894	62	193 835	35	928 878	16.1
427	69 167	288	103 606	175	122 965	109	149 513	81	250 945	79	3 127 934	16.2
67	11 060	50	17 337	39	29 083	35	50 388	48	160 233	96	7 548 096	17
16	2 613	4	1 211	7	5 011	12	19 487	13	38 900	24	4 764 820	17.1
51	8 447	46	16 126	32	24 072	23	30 901	35	121 333	72	2 783 277	17.2
527	86 505	366	129 029	294	209 289	186	260 720	153	470 157	138	4 416 926	18
489	80 380	352	123 858	285	202 919	176	245 435	149	459 334	131	4 272 822	18.1
38	6 125	14	5 171	9	6 369	10	15 285	4	10 823	7	144 104	18.2
.	19
.	19.1
.	19.2
83	13 251	89	32 267	70	53 045	72	104 989	79	257 998	149	11 118 374	20
27	4 362	30	10 943	27	20 433	35	51 734	32	109 750	49	6 793 703	20.1
3	514	20.2
8	1 030	14	5 468	4	3 015	8	11 576	10	37 124	26	516 926	20.3
22	3 623	18	6 072	9	7 423	13	18 823	12	35 479	26	773 489	20.4
23	3 722	24	8 696	26	19 324	11	15 784	19	59 924	42	2 868 612	20.5
.	.	3	1 087	20.6
21	3 169	12	4 600	9	6 445	11	14 975	22	81 428	51	4 384 035	21
7	948	4	1 654	8	311 215	21.1
14	2 221	8	2 947	22	81 428	43	4 072 820	21.2
144	23 789	109	40 109	147	105 352	131	187 318	156	473 205	303	11 335 126	22
20	2 957	12	4 429	18	12 727	15	22 341	19	57 274	32	1 115 058	22.1
124	20 832	97	35 680	129	92 625	116	164 977	137	415 930	271	10 220 068	22.2
538	86 929	352	124 832	227	158 168	175	253 701	178	567 273	228	5 971 235	23
62	9 573	34	11 530	21	15 400	25	35 412	24	82 060	40	1 318 723	23.1
3	377	4	14 391	6	356 821	23.2
36	5 748	16	6 029	7	5 331	12	17 053	11	34 861	21	373 606	23.3
46	7 254	29	9 799	26	18 023	13	18 358	14	47 776	25	784 533	23.4
4	734	4	1 306	.	.	3	5 314	3	10 681	8	208 262	23.5
45	7 374	39	13 071	43	31 679	66	100 371	84	257 115	93	2 319 214	23.6
331	53 927	223	80 775	113	74 097	44	59 178	20	60 576	11	143 849	23.7

Tabelle 3. Steuerpflichtige sowie Lieferungen und Leistungen in Bayern 2010

- Lieferungen und Leistungen

Gewerbe- kennzahl	Wirtschaftszweig	Steuer- pflichtige	Lieferungen und Leistungen	davon			
				17 501 - 50 000		50 000 - 100 000	
				Anzahl	1 000 EUR	Anzahl	1 000 EUR
23.9	Herstellung von Schleifkörpern, Schleifmitteln auf Unterlage und sonstigen Erzeugnissen aus nichtmetallischen Mineralien a.n.g.	98	560 357	7	201	6	450
24	Metallerzeugung und -bearbeitung	642	.	88	3 098	88	6 275
24.1	Erzeugung von Roheisen, Stahl und Ferrolegierungen	180	.	20	628	34	2 400
24.2	Herstellung von Stahlrohren, Rohrform-, Rohrverschluss- und Rohrverbindungsstücken aus Stahl	52	362 991	6	214	3	184
24.3	Sonstige erste Bearbeitung von Eisen und Stahl	49	187 696	9	319	4	298
24.4	Erzeugung und erste Bearbeitung von NE-Metallen	210	1 564 433	40	1 462	38	2 812
24.5	Gießereien	151	1 323 950	13	475	9	581
25	Herstellung von Metallerzeugnissen	6 653	13 244 377	1 085	36 164	1 012	73 356
25.1	Stahl- und Leichtmetallbau	1 231	3 041 860	182	6 144	159	11 405
25.2	Herstellung von Metalltanks und -behältern; Herstellung von Heizkörpern und -kesseln für Zentralheizungen	78	422 210	11	387	3	235
25.3	Herstellung von Dampfkesseln (ohne Zentralheizungskessel)	3	73 448	-	-	-	-
25.4	Herstellung von Waffen und Munition	52	829 313	7	238	10	749
25.5	Herstellung von Schmiede-, Press-, Zieh- und Stanzteilen, gewalzten Ringen und pulvermetallurgischen Erzeugnissen	348	1 604 993	53	1 706	42	3 176
25.6	Oberflächenveredlung und Wärmebehandlung; Mechanik a.n.g.	3 512	2 337 163	633	21 153	610	44 242
25.7	Herstellung von Schneidwaren, Werkzeugen, Schlössern und Beschlägen aus unedlen Metallen	596	1 428 165	74	2 391	59	4 400
25.9	Herstellung von sonstigen Metallwaren	833	3 507 225	125	4 145	129	9 148
26	Herstellung von DV-Geräten, elektronischen und optischen Erzeugnissen	2 240	54 028 680	295	9 637	280	20 527
26.1	Herstellung von elektronischen Bauelementen und Leiterplatten	505	37 352 378	50	1 646	58	4 296
26.2	Herstellung von DV-Geräten und peripheren Geräten	412	6 167 259	85	2 765	64	4 767
26.3	Herstellung von Geräten und Einrichtungen der Telekommunikationstechnik	295	3 772 263	40	1 327	44	3 296
26.4	Herstellung von Geräten der Unterhaltungselektronik	154	901 792	25	881	23	1 658
26.5	Herstellung von elektrischen Mess-, Kontroll-, Navigations- u.ä. Instrumenten und Vorrichtungen; Herstellung von Uhren	632	4 593 998	64	2 105	72	5 134
26.6	Herstellung von Bestrahlungs- und Elektrotherapiegeräten und elektromedizinischen Geräten	116	372 512	5	127	10	727
26.7	Herstellung von optischen und fotografischen Instrumenten und Geräten	84	831 021	15	474	3	230
26.8	Herstellung von magnetischen und optischen Datenträgern	42	37 456	11	313	6	420
27	Herstellung von elektrischen Ausrüstungen	1 360	14 324 035	164	5 418	158	11 274
27.1	Herstellung von Elektromotoren, Generatoren, Transformatoren, Elektrizitätsverteilungs- und -schalteinrichtungen	294	2 396 537	36	1 126	24	1 709
27.2	Herstellung von Batterien und Akkumulatoren	21
27.3	Herstellung von Kabeln und elektrischem Installationsmaterial	178	1 324 605	23	766	16	1 113
27.4	Herstellung von elektrischen Lampen und Leuchten	149	.	13	438	.	.
27.5	Herstellung von Haushaltsgeräten	49
27.9	Herstellung von sonstigen elektrischen Ausrüstungen und Geräten a.n.g.	669	4 518 089	80	2 653	82	5 933
28	Maschinenbau	3 015	31 238 999	277	8 955	289	20 635
28.1	Herstellung von nicht wirtschaftszweigspezifischen Maschinen	239	9 511 146	13	474	14	1 040
28.2	Herstellung von sonstigen nicht wirtschaftszweigspezifischen Maschinen	1 276	7 100 305	123	3 920	119	8 544
28.3	Herstellung von land- und forstwirtschaftlichen Maschinen	153	1 422 159	17	482	13	849
28.4	Herstellung von Werkzeugmaschinen	281	1 246 502	26	880	32	2 376
28.9	Herstellung von Maschinen für sonstige bestimmte Wirtschaftszweige	1 066	11 958 888	98	3 200	111	7 826
29	Herstellung von Kraftwagen und Kraftwagenteilen	567	64 870 595	70	2 305	64	4 631
29.1	Herstellung von Kraftwagen und Kraftwagenmotoren	57	.	8	251	8	567
29.2	Herstellung von Karosserien, Aufbauten und Anhängern	217	1 070 513	37	1 227	29	2 104

nach Umsatzgrößenklassen und Gliederung nach Wirtschaftszweiggruppen

ohne Umsatzsteuer -

von ... bis unter ... EUR												Gewerbe- kenn- zahl
100 000 - 250 000		250 000 - 500 000		500 000 - 1 Mill.		1 Mill. - 2 Mill.		2 Mill. - 5 Mill.		5 Mill. und mehr		
Anzahl	1 000 EUR	Anzahl	1 000 EUR	Anzahl	1 000 EUR	Anzahl	1 000 EUR	Anzahl	1 000 EUR	Anzahl	1 000 EUR	
11	1 942	12	18 014	18	59 813	24	466 227	23.9
120	19 857	.	.	66	45 318	.	.	64	205 245	87	4 053 848	24
35	5 546	.	.	24	16 783	.	.	14	44 239	10	904 179	24.1
9	1 409	8	2 183	5	3 358	5	7 363	7	26 217	11	322 064	24.2
9	1 364	7	2 598	3	2 270	4	5 986	3	8 595	10	166 268	24.3
39	6 599	20	7 347	18	12 508	18	27 110	17	53 026	20	1 453 569	24.4
28	4 739	11	3 963	16	10 401	15	22 856	23	73 167	36	1 207 768	24.5
1 309	214 997	989	358 038	831	595 899	570	809 864	459	1 450 374	398	9 705 685	25
220	37 129	171	63 281	168	122 052	114	159 820	116	367 559	101	2 274 468	25.1
12	1 939	12	4 517	14	10 385	10	371 774	25.2
.	3	73 448	25.3
13	2 002	8	3 249	6	4 109	4	811 853	25.4
58	8 786	42	15 181	47	33 818	29	40 907	34	108 068	43	1 393 351	25.5
768	126 485	567	203 331	433	309 191	264	374 708	169	525 386	68	732 667	25.6
94	15 821	82	29 852	88	60 487	84	123 061	63	215 315	52	976 836	25.7
144	22 834	107	38 627	75	55 857	67	95 816	69	209 511	117	3 071 287	25.9
364	58 640	283	101 070	268	191 039	201	290 298	237	763 153	312	52 594 314	26
77	12 821	69	24 252	45	33 413	51	70 898	52	167 959	103	37 037 095	26.1
87	13 347	43	14 673	42	28 313	24	35 464	25	89 200	42	5 978 731	26.2
50	8 114	33	12 738	47	33 199	25	36 865	28	87 582	28	3 589 142	26.3
36	6 322	18	6 571	16	11 517	6	7 612	12	35 573	18	831 657	26.4
81	12 962	75	27 050	89	63 285	74	109 821	93	303 029	84	4 070 612	26.5
13	2 027	29	10 221	20	14 689	10	14 000	17	47 554	12	283 166	26.6
14	2 069	7	2 444	.	.	7	10 738	.	.	22	785 700	26.7
6	979	9	3 119	.	.	4	4 900	.	.	3	18 211	26.8
209	34 647	162	58 764	173	122 095	134	192 036	132	414 635	228	13 485 166	27
41	7 091	22	7 346	36	25 049	39	55 663	36	110 177	60	2 188 375	27.1
4	698	5	7 509	27.2
24	3 753	25	9 437	25	17 659	14	22 169	18	63 758	33	1 205 952	27.3
30	4 865	17	5 647	19	14 278	16	22 045	9	25 540	17	411 404	27.4
7	1 166	4	5 631	27.5
103	17 075	92	33 977	86	60 534	56	79 020	65	203 128	105	4 115 769	27.9
417	67 130	379	135 934	398	287 437	357	507 266	342	1 076 225	556	29 135 417	28
22	3 772	31	10 950	33	23 553	30	41 298	22	73 274	74	9 356 786	28.1
186	30 227	168	59 138	190	135 871	153	219 266	141	452 777	196	6 190 562	28.2
25	3 646	26	10 140	16	11 604	14	20 301	23	70 643	19	1 304 494	28.3
51	8 021	34	12 494	45	33 648	23	31 109	32	101 102	38	1 056 872	28.4
133	21 464	120	43 213	114	82 761	137	195 292	124	378 429	229	11 226 703	28.9
.	.	49	17 328	.	.	48	65 933	.	.	130	64 507 559	29
.	7	10 173	29.1
42	6 801	18	6 856	25	18 778	14	19 242	29	95 327	23	920 177	29.2

Tabelle 3. Steuerpflichtige sowie Lieferungen und Leistungen in Bayern 2010

- Lieferungen und Leistungen

Gewerbe- kennzahl	Wirtschaftszweig	Steuer- pflichtige	Lieferungen und Leistungen	davon			
				17 501 - 50 000		50 000 - 100 000	
				Anzahl	1 000 EUR	Anzahl	1 000 EUR
29.3	Herstellung von Teilen und Zubehör für Kraftwagen	293	.	25	827	27	1 959
30	Sonstiger Fahrzeugbau	200	26 544 433	26	905	19	1 444
30.1	Schiff- und Bootsbau	51	.	10	380	6	473
30.2	Schienenfahrzeugbau	15
30.3	Luft- und Raumfahrzeugbau	47	25 072 788
30.4	Herstellung von militärischen Kampffahrzeugen	2
30.9	Herstellung von Fahrzeugen a.n.g.	85	374 847	.	.	9	898
31	Herstellung von Möbeln	2 420	3 401 898	463	15 880	519	37 494
32	Herstellung von sonstigen Waren	4 136	6 802 708	733	23 630	590	42 640
32.1	Herstellung von Münzen, Schmuck und ähnlichen Erzeugnissen	790	626 582	257	7 953	170	11 737
32.2	Herstellung von Musikinstrumenten	306	94 557	102	3 220	60	4 125
32.3	Herstellung von Sportgeräten	122	318 121	16	527	24	1 707
32.4	Herstellung von Spielwaren	146	1 207 937	31	1 032	15	1 120
32.5	Herstellung von medizinischen und zahnmedizinischen Apparaten und Materialien	2 185	3 147 470	197	6 837	229	17 159
32.9	Herstellung von Erzeugnissen a.n.g.	587	1 408 040	130	4 060	92	6 792
33	Reparatur und Installation von Maschinen und Ausrüstungen	1 166	1 183 457	197	6 494	187	13 172
33.1	Reparatur von Metallerzeugnissen, Maschinen und Ausrüstungen	683	420 888	104	3 417	106	7 611
33.2	Installation von Maschinen und Ausrüstungen a.n.g.	483	762 571	93	3 077	81	5 562
D	Energieversorgung	15 582	40 689 714	9 462	261 909	2 018	139 445
35	Energieversorgung	15 582	40 689 714	9 462	261 909	2 018	139 445
35.1	Elektrizitätsversorgung	14 768	35 880 950	9 345	258 313	1 932	133 326
35.2	Gasversorgung	451	4 511 713	35	1 117	30	2 228
35.3	Wärme- und Kälteversorgung	363	297 051	82	2 480	56	3 891
E	Wasserversorgung; Abwasser- und Abfallentsorgung, Beseitigung von Umweltverschmutzungen	2 580	4 666 373	186	6 276	336	25 463
36	Wasserversorgung	1 511	1 509 114	68	2 407	221	17 097
37	Abwasserentsorgung	130	200 101	13	422	19	1 397
38	Sammlung, Behandlung und Beseitigung von Abfällen; Rückgewinnung	868	2 887 973	96	3 142	85	6 159
38.1	Sammlung von Abfällen	231	626 906	31	988	14	1 048
38.2	Abfallbehandlung und -beseitigung	292	741 518	34	1 057	34	2 423
38.3	Rückgewinnung	345	1 519 550	31	1 097	37	2 688
39	Beseitigung von Umweltverschmutzungen und sonstige Entsorgung	71	69 185	9	305	11	810
F	Baugewerbe	58 606	42 344 972	11 599	383 809	11 190	808 265
41	Hochbau	4 833	11 309 968	629	20 469	524	37 840
41.1	Erschließung von Grundstücken; Bauträger	1 156	2 031 300	188	5 832	139	9 983
41.2	Bau von Gebäuden	3 677	9 278 669	441	14 637	385	27 857
42	Tiefbau	1 094	3 860 640	109	3 723	105	7 161
42.1	Bau von Straßen und Bahnverkehrrstrecken	575	2 614 942	54	1 825	59	3 977
42.2	Leitungstiefbau und Kläranlagenbau	251	618 540	19	645	19	1 247
42.9	Sonstiger Tiefbau	268	627 158	36	1 253	27	1 937
43	Vorbereitende Baustellenarbeiten, Bauinstallation und sonstiges Ausbaugewerbe	52 679	27 174 363	10 861	359 617	10 561	763 265
43.1	Abbrucharbeiten und vorbereitende Baustellenarbeiten	1 866	857 464	385	12 604	399	29 131
43.2	Bauinstallation	18 438	14 191 616	3 222	105 460	3 086	224 680
43.3	Sonstiger Ausbau	23 569	6 938 592	5 432	182 159	5 402	390 036
43.9	Sonstige spezialisierte Bautätigkeiten	8 806	5 186 692	1 822	59 395	1 674	119 418
G	Handel; Instandhaltung und Reparatur von Kraftfahrzeugen	114 343	231 588 683	23 060	742 529	19 547	1 420 255
45	Handel mit Kraftfahrzeugen; Instandhaltung und Reparatur von Kraftfahrzeugen	19 282	30 309 568	3 508	112 666	3 096	224 903
45.1	Handel mit Kraftwagen	7 463	17 675 102	1 389	44 382	1 124	81 472
45.2	Instandhaltung und Reparatur von Kraftwagen	6 813	4 027 052	1 040	33 418	1 061	77 576
45.3	Handel mit Kraftwagenteilen und -zubehör	3 943	7 932 748	863	28 069	722	51 907

nach Umsatzgrößenklassen und Gliederung nach Wirtschaftszweiggruppen

ohne Umsatzsteuer -

von ... bis unter ... EUR												Gewerbe- kenn- zahl
100 000 - 250 000		250 000 - 500 000		500 000 - 1 Mill.		1 Mill. - 2 Mill.		2 Mill. - 5 Mill.		5 Mill. und mehr		
Anzahl	1 000 EUR	Anzahl	1 000 EUR	Anzahl	1 000 EUR	Anzahl	1 000 EUR	Anzahl	1 000 EUR	Anzahl	1 000 EUR	
35	5 837	.	.	20	13 639	27	36 517	35	122 818	.	.	29.3
40	6 355	22	8 292	20	14 309	21	32 675	8	32 896	44	26 447 556	30
13	2 114	7	2 632	7	5 228	4	5 962	.	.	3	121 520	30.1
.	6	9 433	30.2
4	633	5	7 738	3	11 653	25	25 047 800	30.3
.	30.4
23	3 608	.	.	6	3 990	6	9 541	.	.	12	342 380	30.9
596	96 450	364	129 521	225	159 455	113	153 144	66	212 482	74	2 597 471	31
1 074	176 723	740	264 900	466	325 602	222	309 430	164	522 295	147	5 137 488	32
181	28 353	79	28 847	50	35 172	23	31 190	18	63 819	12	419 513	32.1
65	9 798	43	15 772	13	8 490	15	19 955	32.2
26	4 293	10	3 625	13	8 911	10	13 751	32.3
29	4 873	21	7 749	14	9 365	6	7 874	10	31 685	20	1 144 238	32.4
650	109 375	522	186 120	312	219 800	122	171 188	88	270 844	65	2 166 147	32.5
123	20 031	65	22 787	64	43 865	46	65 472	32	101 291	35	1 143 742	32.9
251	41 353	160	56 972	149	105 325	103	142 965	75	220 330	44	596 845	33
176	29 245	97	34 602	90	63 771	61	83 177	39	116 703	10	82 361	33.1
75	12 108	63	22 370	59	41 555	42	59 789	36	103 627	34	514 484	33.2
1 733	277 304	964	343 995	698	483 805	280	380 007	164	508 733	263	38 294 515	D
1 733	277 304	964	343 995	698	483 805	280	380 007	164	508 733	263	38 294 515	35
1 561	248 980	800	283 780	555	382 265	222	301 368	136	421 508	217	33 851 410	35.1
90	14 792	108	39 713	105	73 822	35	45 597	13	41 746	35	4 292 698	35.2
82	13 532	56	20 503	38	27 718	23	33 042	15	45 479	11	150 407	35.3
681	110 706	472	168 381	360	260 703	204	295 882	187	596 440	154	3 202 522	E
.	.	327	115 727	212	150 837	93	128 652	68	201 667	.	.	36
27	4 142	28	9 508	18	13 433	12	18 282	9	27 188	4	125 730	37
142	22 422	105	38 707	120	89 249	96	145 193	107	356 824	117	2 226 276	38
27	4 276	36	13 070	32	22 686	34	54 934	30	105 152	27	424 752	38.1
57	9 060	34	12 333	36	27 639	30	43 143	33	104 894	34	540 969	38.2
58	9 086	35	13 305	52	38 924	32	47 116	44	146 778	56	1 260 555	38.3
.	.	12	4 440	10	7 184	3	3 755	3	10 761	.	.	39
14 215	2 303 301	8 944	3 177 247	6 281	4 408 521	3 486	4 834 244	1 926	5 819 641	965	20 609 944	F
815	135 349	725	261 508	750	537 755	628	896 514	456	1 399 523	306	8 021 010	41
212	35 585	147	52 981	161	116 570	132	192 193	120	371 256	57	1 246 899	41.1
603	99 764	578	208 527	589	421 185	496	704 321	336	1 028 267	249	6 774 111	41.2
174	29 171	143	51 900	163	119 460	143	205 950	136	424 573	121	3 018 703	42
96	16 353	68	24 602	85	62 857	74	106 250	64	194 690	75	2 204 389	42.1
46	7 606	37	13 353	33	23 993	39	54 019	34	107 488	24	410 189	42.2
32	5 212	38	13 944	45	32 609	30	45 682	38	122 395	22	404 125	42.9
13 226	2 138 781	8 076	2 863 839	5 368	3 751 306	2 715	3 731 779	1 334	3 995 545	538	9 570 231	43
472	76 215	253	90 821	183	127 894	95	127 229	61	179 694	18	213 876	43.1
4 416	719 988	3 117	1 109 373	2 314	1 624 685	1 297	1 795 761	670	2 025 924	316	6 585 744	43.2
6 346	1 017 601	3 402	1 198 848	1 842	1 280 005	751	1 017 666	307	904 883	87	947 394	43.3
1 992	324 977	1 304	464 798	1 029	718 722	572	791 122	296	885 044	117	1 823 217	43.9
26 209	4 262 297	15 975	5 662 922	11 156	7 892 019	8 013	11 290 482	5 892	18 243 992	4 491	182 074 188	G
4 380	716 829	2 968	1 051 317	2 056	1 444 619	1 391	1 964 127	1 062	3 270 754	821	21 524 353	45
1 404	229 560	944	334 795	750	533 808	652	939 549	610	1 928 058	590	13 583 478	45.1
1 778	294 637	1 332	473 299	853	595 805	419	574 874	245	706 612	85	1 270 833	45.2
934	150 308	529	186 714	352	242 502	244	345 368	168	527 813	131	6 400 067	45.3

Tabelle 3. Steuerpflichtige sowie Lieferungen und Leistungen in Bayern 2010

- Lieferungen und Leistungen

Gewerbe- kennzahl	Wirtschaftszweig	Steuer- pflichtige	Lieferungen und Leistungen	davon			
				17 501 - 50 000		50 000 - 100 000	
				Anzahl	1 000 EUR	Anzahl	1 000 EUR
45.4	Handel mit Krafträdern, Kraftradteilen und -zubehör; Instandhaltung und Reparatur von Krafträdern	1 063	674 665	216	6 797	189	13 948
46	Großhandel (ohne Handel mit Kraftfahrzeugen)	28 356	122 315 396	5 335	172 971	4 462	323 005
46.1	Handelsvermittlung	10 396	5 339 391	3 178	102 525	2 425	174 516
46.2	Großhandel mit landwirtschaftlichen Grundstoffen und lebenden Tieren	1 652	5 624 495	150	4 928	147	10 907
46.3	Großhandel mit Nahrungs- und Genussmitteln, Getränken und Tabakwaren	2 492	19 821 930	280	9 214	250	18 526
46.4	Großhandel mit Gebrauchs- und Verbrauchsgütern	4 324	29 871 252	587	19 018	534	38 735
46.5	Großhandel mit Geräten der Informations- und Kommunikationstechnik	829	10 245 992	110	3 520	80	5 902
46.6	Großhandel mit sonstigen Maschinen, Ausrüstungen und Zubehör	3 173	8 822 076	335	10 659	349	25 359
46.7	Sonstiger Großhandel	4 159	39 499 844	510	16 927	520	37 642
46.9	Großhandel ohne ausgeprägten Schwerpunkt	1 331	3 090 415	185	6 179	157	11 418
47	Einzelhandel (ohne Handel mit Kraftfahrzeugen)	66 705	78 963 720	14 217	456 892	11 989	872 347
47.1	Einzelhandel mit Waren verschiedener Art (in Verkaufsräumen)	8 841	20 738 171	1 894	61 220	1 625	118 280
47.2	Einzelhandel mit Nahrungs- und Genussmitteln, Getränken und Tabakwaren (in Verkaufsräumen)	7 723	4 026 322	1 369	44 145	1 456	106 944
47.3	Einzelhandel mit Motorenkraftstoffen (Tankstellen)	1 540	3 168 432	86	2 655	67	4 780
47.4	Einzelhandel mit Geräten der Informations- und Kommunikationstechnik (in Verkaufsräumen)	3 659	11 583 687	896	28 726	760	55 694
47.5	Einzelhandel mit sonstigen Haushaltsgeräten, Textilien, Heimwerker- und Einrichtungsbedarf (in Verkaufsräumen)	11 787	13 126 267	2 688	87 547	2 231	161 126
47.6	Einzelhandel mit Verlagsprodukten, Sportausrüstungen und Spielwaren (in Verkaufsräumen)	5 072	2 981 023	842	27 181	826	61 340
47.7	Einzelhandel mit sonstigen Gütern (in Verkaufsräumen)	21 121	16 945 812	3 938	127 088	3 483	253 983
47.8	Einzelhandel an Verkaufsständen und auf Märkten	1 017	225 834	332	10 707	269	19 508
47.9	Einzelhandel, nicht in Verkaufsräumen, an Verkaufsständen oder auf Märkten	5 945	6 168 171	2 172	67 622	1 272	90 692
H	Verkehr und Lagerei	19 196	21 129 803	5 220	173 263	3 839	270 000
49	Landverkehr und Transport in Rohrfernleitungen	13 158	8 184 594	3 668	124 074	2 824	198 557
49.1	Personenbeförderung im Eisenbahnfernverkehr	8	106 890	-	-	-	-
49.2	Güterbeförderung im Eisenbahnverkehr	5	26 594	-	-	-	-
49.3	Sonstige Personenbeförderung im Landverkehr	5 027	2 139 159	1 701	58 934	-	-
49.4	Güterbeförderung im Straßenverkehr, Umzugstransporte	8 102	5 765 229	1 963	65 027	1 571	112 460
49.5	Transport in Rohrfernleitungen	16	146 722	-	-	-	-
50	Schifffahrt	200	316 567	12	299	13	1 007
50.1	Personenbeförderung in der See- und Küstenschifffahrt	-	-	-	-	-	-
50.2	Güterbeförderung in der See- und Küstenschifffahrt	31	85 517	-	-	-	-
50.3	Personenbeförderung in der Binnenschifffahrt	39	50 032	-	-	-	-
50.4	Güterbeförderung in der Binnenschifffahrt	130	181 018	4	129	6	441
51	Luftfahrt	97	228 333	27	834	23	1 574
51.1	Personenbeförderung in der Luftfahrt	90	210 689	-	-	23	1 574
51.2	Güterbeförderung in der Luftfahrt und Raumtransport	7	17 644	-	-	-	-
52	Lagerei sowie Erbringung von sonstigen Dienstleistungen für den Verkehr	3 916	11 965 713	603	19 836	552	39 658
52.1	Lagerei	154	269 280	18	634	24	1 792
52.2	Erbringung von sonstigen Dienstleistungen für den Verkehr	3 762	11 696 433	585	19 202	528	37 866
53	Post-, Kurier- und Expressdienste	1 825	434 596	910	28 219	427	29 204
53.1	Postdienste von Universaldienstleistungsanbietern	-	-	-	-	-	-
53.2	Sonstige Post-, Kurier- und Expressdienste	1 825	434 596	910	28 219	427	29 204
I	Gastgewerbe	40 991	13 354 149	10 803	352 200	9 640	699 132
55	Beherbergung	11 965	5 635 109	3 067	98 449	2 375	170 743
55.1	Hotels, Gasthöfe und Pensionen	10 134	5 348 198	2 143	69 792	1 943	140 331
55.2	Ferienunterkünfte und ähnliche Beherbergungsstätten	1 173	178 934	627	19 624	287	20 050

nach Umsatzgrößenklassen und Gliederung nach Wirtschaftszweiggruppen

ohne Umsatzsteuer -

von ... bis unter ... EUR												Gewerbe- kenn- zahl
100 000 - 250 000		250 000 - 500 000		500 000 - 1 Mill.		1 Mill. - 2 Mill.		2 Mill. - 5 Mill.		5 Mill. und mehr		
Anzahl	1 000 EUR	Anzahl	1 000 EUR	Anzahl	1 000 EUR	Anzahl	1 000 EUR	Anzahl	1 000 EUR	Anzahl	1 000 EUR	
264	42 325	163	56 509	101	72 505	76	104 336	39	108 270	15	269 975	45.4
5 488	887 130	3 557	1 270 731	2 904	2 080 544	2 192	3 104 854	2 042	6 524 305	2 376	107 951 856	46
2 328	364 640	1 097	384 940	681	476 835	371	525 126	218	653 305	98	2 657 505	46.1
323	53 553	245	89 300	210	151 334	204	285 157	190	634 318	183	4 394 997	46.2
420	71 225	339	121 223	304	220 351	246	348 118	294	940 795	359	18 092 476	46.3
774	126 189	591	212 407	509	369 894	398	572 470	376	1 214 996	555	27 317 544	46.4
117	18 993	106	38 035	112	81 832	92	128 797	100	318 079	112	9 650 834	46.5
557	92 412	462	167 082	431	312 253	357	504 194	346	1 091 571	336	6 618 545	46.6
690	112 841	545	195 935	490	349 932	391	554 953	394	1 277 824	619	36 953 791	46.7
279	47 277	172	61 809	167	118 112	133	186 039	124	393 417	114	2 266 165	46.9
16 341	2 658 338	9 450	3 340 874	6 196	4 366 856	4 430	6 221 501	2 788	8 448 934	1 294	52 597 978	47
2 231	365 263	1 245	434 668	701	488 938	428	597 104	465	1 483 294	252	17 189 404	47.1
2 297	380 490	1 355	473 878	662	453 917	297	412 631	202	635 284	85	1 519 033	47.2
127	21 441	188	73 817	444	326 852	396	543 639	47.3
892	140 892	473	166 179	276	190 064	179	250 709	97	314 850	86	10 436 573	47.4
2 839	454 407	1 672	591 595	1 105	775 680	660	908 420	360	1 086 778	232	9 060 714	47.5
1 461	243 133	953	332 346	534	372 090	274	378 499	125	370 097	57	1 196 336	47.6
5 064	829 176	2 913	1 040 536	2 162	1 540 604	1 990	2 837 348	1 175	3 459 289	396	6 857 788	47.7
233	36 755	123	42 727	35	24 073	16	21 000	47.8
1 197	186 782	528	185 127	277	194 638	190	272 150	170	534 061	139	4 637 097	47.9
3 791	608 219	2 242	798 317	1 618	1 146 907	1 208	1 695 101	774	2 362 398	504	14 075 599	H
2 753	440 145	1 615	574 488	1 054	741 912	689	956 305	410	1 219 696	145	3 929 417	49
.	49.1
.	49.2
.	.	.	.	338	239 922	29	852 181	49.3
1 848	295 636	1 106	393 638	712	498 949	491	688 112	307	904 268	104	2 807 139	49.4
.	.	.	.	4	3 040	3	140 344	49.5
32	5 938	55	19 819	36	26 709	24	32 104	9	28 081	19	202 611	50
.	50.1
.	.	4	1 643	3	1 905	6	7 946	.	.	7	67 353	50.2
.	.	8	2 971	7	5 112	6	8 277	.	.	3	25 259	50.3
25	4 666	43	15 205	26	19 692	12	15 880	5	15 005	9	109 999	50.4
18	2 569	7	2 099	12	8 647	6	204 407	51
.	.	7	2 099	51.1
.	51.2
733	119 706	465	166 283	461	330 723	448	636 956	334	1 053 694	320	9 596 857	52
29	4 787	18	6 637	23	17 177	20	26 882	10	30 150	12	181 221	52.1
704	114 919	447	159 646	438	313 546	428	612 075	324	1 023 545	308	9 415 636	52.2
255	39 862	100	35 629	55	38 917	14	142 306	53
.	53.1
255	39 862	100	35 629	55	38 917	14	142 306	53.2
11 438	1 817 761	5 009	1 740 393	2 399	1 640 208	1 071	1 476 022	461	1 398 823	170	4 229 610	I
3 036	491 767	1 637	576 680	995	692 173	518	715 383	260	785 603	77	2 104 312	55
2 739	445 863	1 544	545 240	951	661 721	493	678 744	248	754 481	73	2 052 026	55.1
177	27 317	42	14 519	16	10 823	15	21 582	5	12 735	4	52 286	55.2

Tabelle 3. Steuerpflichtige sowie Lieferungen und Leistungen in Bayern 2010

- Lieferungen und Leistungen

Gewerbe- kennzahl	Wirtschaftszweig	Steuer- pflichtige	Lieferungen und Leistungen	davon			
				17 501 - 50 000		50 000 - 100 000	
				Anzahl	1 000 EUR	Anzahl	1 000 EUR
55.3	Campingplätze	193	53 076	34	1 124	38	2 741
55.9	Sonstige Beherbergungsstätten	465	54 900	263	7 909	107	7 621
56	Gastronomie	29 026	7 719 039	7 736	253 751	7 265	528 389
56.1	Restaurants, Gaststätten, Imbissstuben, Cafés, Eissalons u.ä.	20 843	6 066 177	4 778	158 623	5 129	375 041
56.2	Caterer und Erbringung sonstiger Verpflegungsdienstleistungen	1 844	590 462	555	18 125	448	31 927
56.3	Ausschank von Getränken	6 339	1 062 400	2 403	77 003	1 688	121 421
J	Information und Kommunikation	23 111	35 492 845	6 678	213 289	5 420	393 360
58	Verlagswesen	1 795	7 784 770	339	10 778	293	21 114
58.1	Verlegen von Büchern und Zeitschriften; sonstiges Verlagswesen (ohne Software)	1 635	4 926 733	293	9 425	268	19 302
58.2	Verlegen von Software	160	2 858 036	46	1 354	25	1 811
59	Herstellung, Verleih, Vertrieb von Filmen, Fernseh- programmen; Kinos; Tonstudios und Verlegen von Musik	2 193	2 957 959	804	25 882	432	30 395
59.1	Herstellung von Filmen und Fernsehprogrammen, deren Verleih und Vertrieb; Kinos	1 760	2 656 234	622	20 201	332	23 472
59.2	Tonstudios; Herstellung von Hörfunkbeiträgen; Verlegen von bespielten Tonträgern und Musikalien	433	301 725	182	5 681	100	6 924
60	Rundfunkveranstalter	78	3 279 104	10	304	3	227
60.1	Hörfunkveranstalter	50	170 580	6	189	.	.
60.2	Fernsehveranstalter	28	3 108 544	4	136	.	.
61	Telekommunikation	260	7 115 093	70	2 172	58	4 202
61.1	Leitungsgebundene Telekommunikation	12
61.2	Drahtlose Telekommunikation	78	.	13	435	14	1 031
61.3	Satellitentelekommunikation	9	5 003
61.9	Sonstige Telekommunikation	161	156 258	52	1 555	39	2 838
62	Erbringung von Dienstleistungen der Informationstechnologie	15 075	11 900 760	4 032	129 203	3 772	276 256
63	Informationsdienstleistungen	3 710	2 455 159	1 423	44 949	882	61 165
63.1	Datenverarbeitung, Hosting und damit verbundene Tätigkeiten; Webportale	204	125 670	63	1 970	42	3 054
63.9	Erbringung von sonstigen Informationsdienstleistungen	3 506	2 329 489	1 360	42 980	820	58 111
K	Erbringung von Finanz- und Versicherungsdienstleistungen	5 067	12 020 859	1 594	49 039	994	69 826
64	Erbringung von Finanzdienstleistungen	1 382	8 453 062	188	5 888	155	10 970
64.1	Zentralbanken und Kreditinstitute	398	3 695 322	26	809	.	.
64.2	Beteiligungsgesellschaften	789	3 659 112	.	.	116	8 258
64.3	Treuhand- und sonstige Fonds und ähnliche Finanzinstitutionen	5	835
64.9	Sonstige Finanzierungsinstitutionen	190	1 097 793	48	1 506	20	1 368
65	Versicherungen, Rückversicherungen und Pensionskassen (ohne Sozialversicherung)	31	1 004 798	.	.	4	265
65.1	Versicherungen	14	174 924
65.2	Rückversicherungen	3
65.3	Pensionskassen und Pensionsfonds	14
66	Mit Finanz- und Versicherungsdienstleistungen verbundene Tätigkeiten	3 654	2 563 000	1 406	43 151	835	58 591
66.1	Mit Finanzdienstleistungen verbundene Tätigkeiten	1 837	2 217 004	546	16 993	375	26 763
66.2	Mit Versicherungsdienstleistungen und Pensionskassen verbundene Tätigkeiten	1 811	343 350	860	26 158	460	31 827
66.3	Fondsmanagement	6	2 647
L	Grundstücks- und Wohnungswesen	52 675	32 478 644	20 582	625 913	10 295	730 264
68	Grundstücks- und Wohnungswesen	52 675	32 478 644	20 582	625 913	10 295	730 264
68.1	Kauf und Verkauf von eigenen Grundstücken, Gebäuden und Wohnungen	2 097	3 206 824	397	13 047	351	25 618
68.2	Vermietung, Verpachtung von eigenen oder geleasteten Grundstücken, Gebäuden und Wohnungen	41 928	23 660 885	17 588	529 665	8 035	566 837
68.3	Vermittlung und Verwaltung von Grundstücken, Gebäuden und Wohnungen für Dritte	8 650	5 610 934	2 597	83 202	1 909	137 808

nach Umsatzgrößenklassen und Gliederung nach Wirtschaftszweiggruppen

ohne Umsatzsteuer -

von ... bis unter ... EUR												Gewerbe- kenn- zahl
100 000 - 250 000		250 000 - 500 000		500 000 - 1 Mill.		1 Mill. - 2 Mill.		2 Mill. - 5 Mill.		5 Mill. und mehr		
Anzahl	1 000 EUR	Anzahl	1 000 EUR	Anzahl	1 000 EUR	Anzahl	1 000 EUR	Anzahl	1 000 EUR	Anzahl	1 000 EUR	
67	10 279	26	8 478	18	11 972	6	8 787	4	9 604	-	-	55.3
53	8 308	25	8 443	10	7 656	4	6 271	3	8 693	-	-	55.9
8 402	1 325 993	3 372	1 163 713	1 404	948 035	553	760 638	201	613 221	93	2 125 298	56
6 586	1 041 550	2 655	915 073	1 095	735 645	384	526 844	146	448 450	70	1 864 949	56.1
464	74 622	200	71 208	98	66 013	42	60 502	23	69 404	14	198 661	56.2
1 352	209 821	517	177 432	211	146 377	127	173 293	32	95 367	9	61 687	56.3
5 473	821 900	1 978	700 243	1 341	950 909	897	1 264 068	712	2 231 936	612	28 917 140	J
368	58 023	218	77 456	185	131 194	135	186 438	122	379 706	135	6 920 061	58
337	53 358	203	71 897	176	124 706	121	165 977	114	353 672	123	4 128 396	58.1
31	4 665	15	5 559	9	6 487	14	20 460	8	26 034	12	2 791 665	58.2
363	56 724	217	77 485	137	94 565	93	132 977	80	258 797	67	2 281 134	59
296	46 331	183	65 676	114	78 164	80	114 370	71	229 632	62	2 078 388	59.1
67	10 394	34	11 809	23	16 401	13	18 607	9	29 164	5	202 746	59.2
7	1 015	6	2 183	9	6 531	14	20 405	15	42 122	14	3 206 316	60
.	11	15 393	9	26 136	7	121 405	60.1
.	3	5 012	6	15 986	7	3 084 911	60.2
41	6 501	32	11 879	20	13 499	11	17 109	7	23 836	21	7 035 896	61
.	61.1
12	2 025	12	4 685	61.2
.	61.3
.	.	16	5 869	9	6 139	5	7 663	.	.	8	110 434	61.9
4 026	596 400	1 188	425 850	804	569 789	522	732 973	414	1 297 750	307	7 872 540	62
668	103 236	307	105 392	186	135 332	122	174 166	74	229 726	68	1 601 193	63
43	6 585	25	8 492	8	5 778	12	17 448	8	23 096	3	59 247	63.1
625	96 651	282	96 899	178	129 554	110	156 718	66	206 630	65	1 541 946	63.9
931	147 452	457	161 126	299	211 698	227	313 097	257	844 307	308	10 224 315	K
205	32 614	159	57 641	125	89 596	122	171 757	183	611 177	245	7 473 420	64
31	4 996	40	14 777	.	.	34	48 480	82	278 703	135	3 323 219	64.1
.	.	100	35 452	77	55 431	78	109 475	81	267 696	85	3 157 241	64.2
.	64.3
34	5 494	19	7 413	14	10 471	10	13 802	20	64 779	25	992 959	64.9
.	3	4 342	6	19 909	13	978 172	65
.	3	8 585	5	163 543	65.1
.	65.2
.	65.3
.	102	138 999	68	213 221	50	1 772 723	66
413	66 896	182	63 891	133	93 203	80	108 839	61	191 208	47	1 649 209	66.1
309	47 189	112	38 056	38	26 431	22	28 159	7	22 012	3	123 515	66.2
.	66.3
9 285	1 451 622	4 267	1 507 173	3 063	2 175 587	2 156	3 057 701	1 826	5 713 205	1 201	17 217 180	L
9 285	1 451 622	4 267	1 507 173	3 063	2 175 587	2 156	3 057 701	1 826	5 713 205	1 201	17 217 180	68
466	74 819	280	101 313	217	153 125	162	230 892	130	409 830	94	2 198 179	68.1
6 819	1 062 448	3 086	1 092 312	2 286	1 632 102	1 687	2 400 440	1 502	4 717 838	925	11 659 243	68.2
2 000	314 354	901	313 548	580	390 360	307	426 368	194	585 537	182	3 359 757	68.3

Tabelle 3. Steuerpflichtige sowie Lieferungen und Leistungen in Bayern 2010

- Lieferungen und Leistungen

Gewerbe- kennzahl	Wirtschaftszweig	Steuer- pflichtige	Lieferungen und Leistungen	davon			
				17 501 - 50 000		50 000 - 100 000	
				Anzahl	1 000 EUR	Anzahl	1 000 EUR
M	Erbringung von freiberuflichen, wissenschaftlichen und technischen Dienstleistungen	82 210	46 230 673	26 222	843 584	20 071	1 440 254
69	Rechts- und Steuerberatung, Wirtschaftsprüfung	20 583	6 882 333	5 441	175 495	4 423	319 897
69.1	Rechtsberatung	10 496	3 211 250	2 889	94 428	2 565	184 968
69.2	Wirtschaftsprüfung und Steuerberatung; Buchführung	10 087	3 671 083	2 552	81 067	1 858	134 929
70	Verwaltung und Führung von Unternehmen und Betrieben; Unternehmensberatung	16 392	21 338 091	5 297	168 532	3 967	284 607
70.1	Verwaltung und Führung von Unternehmen und Betrieben	2 622	16 879 350	631	20 203	541	38 575
70.2	Public-Relations- und Unternehmensberatung	13 770	4 458 741	4 666	148 329	3 426	246 032
71	Architektur- und Ingenieurbüros; technische, physikalische und chemische Untersuchung	25 385	10 060 377	7 700	252 023	6 844	492 686
71.1	Architektur- und Ingenieurbüros	24 470	9 314 570	7 419	242 957	6 625	476 901
71.2	Technische, physikalische und chemische Untersuchung	915	745 806	281	9 066	219	15 785
72	Forschung und Entwicklung	1 550	1 428 225	481	15 409	368	26 872
72.1	Forschung und Entwicklung im Bereich Natur-, Ingenieur-, Agrarwissenschaften und Medizin	1 356	1 370 537	423	13 547	306	22 252
72.2	Forschung und Entwicklung im Bereich Rechts-, Wirtschafts-, Sozial-, Sprach-, Kultur- und Kunstwissenschaften	194	57 688	58	1 862	62	4 620
73	Werbung und Marktforschung	6 409	4 171 116	2 233	70 741	1 450	102 313
73.1	Werbung	5 947	3 411 910	2 079	66 019	1 342	94 561
73.2	Markt- und Meinungsforschung	462	759 205	154	4 722	108	7 752
74	Sonstige freiberufliche, wissenschaftliche und technische Tätigkeiten	9 869	1 887 081	4 664	148 545	2 614	183 857
74.1	Ateliers für Textil-, Schmuck-, Grafik- u.ä. Design	3 088	370 466	1 664	53 306	830	57 019
74.2	Fotografie und Fotolabors	2 003	287 161	919	29 968	550	38 698
74.3	Übersetzen und Dolmetschen	1 419	106 603	875	27 318	356	24 649
74.9	Sonstige freiberufliche, wissenschaftliche und technische Tätigkeiten a.n.g.	3 359	1 122 831	1 206	37 954	878	63 491
75	Veterinärwesen	2 022	463 470	406	12 838	405	30 022
N	Erbringung von sonstigen wirtschaftlichen Dienstleistungen	26 892	20 919 175	9 671	303 371	5 397	384 606
77	Vermietung von beweglichen Sachen	4 901	8 465 286	1 397	43 352	914	65 900
77.1	Vermietung von Kraftwagen	1 083	3 345 373	320	9 789	212	15 266
77.2	Vermietung von Gebrauchsgütern	682	493 472	250	7 808	135	9 798
77.3	Vermietung von Maschinen, Geräten und sonstigen beweglichen Sachen	3 097	4 445 926	822	25 632	561	40 370
77.4	Leasing von nichtfinanziellen immateriellen Vermögensgegenständen (ohne Copyrights)	39	180 514	5	123	6	467
78	Vermittlung und Überlassung von Arbeitskräften	1 099	2 484 447	188	6 002	111	7 849
78.1	Vermittlung von Arbeitskräften	508	539 951	148	4 670	71	4 939
78.2	Befristete Überlassung von Arbeitskräften	454	1 395 508	35	1 153	29	1 980
78.3	Sonstige Überlassung von Arbeitskräften	137	548 988	5	179	11	930
79	Reisebüros, Reiseveranstalter und Erbringung sonstiger Reservierungsdienstleistungen	1 864	1 304 319	500	15 783	421	30 904
79.1	Reisebüros und Reiseveranstalter	1 787	1 251 896	477	15 065	402	29 513
79.9	Erbringung sonstiger Reservierungsdienstleistungen	77	52 423	23	718	19	1 391
80	Wach- und Sicherheitsdienste sowie Detekteien	761	554 805	254	8 001	141	9 898
80.1	Private Wach- und Sicherheitsdienste	554	504 149	157	4 934	110	7 557
80.2	Sicherheitsdienste mithilfe von Überwachungs- und Alarmsystemen	37	28 559	3	89	.	.
80.3	Detekteien	170	22 097	94	2 979	.	.
81	Gebäudebetreuung; Garten- und Landschaftsbau	9 923	2 937 695	3 121	99 072	1 968	141 750
81.1	Hausmeisterdienste	1 942	214 674	986	30 836	492	34 752
81.2	Reinigung von Gebäuden, Straßen und Verkehrsmitteln	4 803	1 735 402	1 328	41 543	815	58 972
81.3	Garten- und Landschaftsbau sowie Erbringung von sonstigen gärtnerischen Dienstleistungen	3 178	987 618	807	26 692	661	48 026

nach Umsatzgrößenklassen und Gliederung nach Wirtschaftszweiggruppen

ohne Umsatzsteuer -

von ... bis unter ... EUR												Gewerbe- kenn- zahl
100 000 - 250 000		250 000 - 500 000		500 000 - 1 Mill.		1 Mill. - 2 Mill.		2 Mill. - 5 Mill.		5 Mill. und mehr		
Anzahl	1 000 EUR	Anzahl	1 000 EUR	Anzahl	1 000 EUR	Anzahl	1 000 EUR	Anzahl	1 000 EUR	Anzahl	1 000 EUR	
18 874	2 941 885	7 963	2 785 154	4 537	3 148 134	2 432	3 363 781	1 314	3 970 419	797	27 737 461	M
4 908	785 618	2 794	990 770	1 755	1 222 534	.	.	315	902 075	.	.	69
2 610	415 032	1 195	417 109	682	471 363	.	.	157	459 143	.	.	69.1
2 298	370 585	1 599	573 661	1 073	751 170	506	678 879	158	442 933	43	637 858	69.2
3 955	612 101	1 294	446 073	719	503 044	451	647 452	352	1 070 908	357	17 605 374	70
535	84 134	275	97 581	183	130 840	130	188 609	104	328 000	223	15 991 409	70.1
3 420	527 967	1 019	348 493	536	372 204	321	458 843	248	742 908	134	1 613 966	70.2
6 060	931 242	2 296	801 771	1 229	849 756	696	962 300	374	1 143 237	186	4 627 364	71
5 878	902 529	2 211	772 512	1 158	800 566	658	910 095	349	1 067 063	172	4 141 948	71.1
182	28 713	85	29 259	71	49 189	38	52 205	25	76 174	14	485 416	71.2
321	49 216	126	43 295	85	59 919	74	105 233	58	182 883	37	945 398	72
279	42 302	115	39 384	75	53 093	69	97 733	72.1
42	6 914	11	3 911	10	6 826	5	7 500	72.2
1 228	194 477	626	218 505	391	271 535	225	312 322	163	506 540	93	2 494 683	73
1 159	183 481	583	203 182	366	253 190	201	277 318	142	444 033	75	1 890 125	73.1
69	10 996	43	15 322	25	18 344	24	35 004	21	62 507	18	604 557	73.2
1 753	262 942	446	152 351	222	152 624	102	140 591	40	125 629	28	720 521	74
413	60 900	111	38 216	35	23 374	4	86 886	74.1
366	55 672	96	31 658	41	27 172	20	28 827	8	23 912	3	51 255	74.2
136	20 036	23	7 594	22	15 925	74.3
838	126 334	216	74 884	124	86 153	51	70 734	25	80 899	21	582 381	74.9
649	106 290	381	132 388	136	88 723	.	.	12	39 146	.	.	75
5 902	937 139	2 276	803 012	1 496	1 045 680	994	1 409 627	685	2 095 800	471	13 939 940	N
974	156 762	535	189 876	369	260 039	310	443 302	224	695 625	178	6 610 429	77
205	34 088	127	44 036	79	56 086	68	94 917	41	127 449	31	2 963 744	77.1
145	22 798	59	20 977	45	32 883	.	.	12	34 890	.	.	77.2
612	97 671	344	123 021	241	168 411	215	309 705	171	533 287	131	3 147 829	77.3
12	2 205	5	1 842	4	2 659	77.4
163	26 703	126	45 740	148	104 527	144	210 980	133	413 121	86	1 669 525	78
96	15 799	57	19 865	56	38 868	37	52 847	26	78 113	17	324 850	78.1
52	8 253	56	20 734	66	46 811	80	116 453	84	265 733	52	934 391	78.2
15	2 651	13	5 141	26	18 849	27	41 680	23	69 276	17	410 284	78.3
484	75 178	202	70 498	121	86 702	69	98 601	45	140 155	22	786 497	79
469	72 777	194	68 030	115	82 115	.	.	42	131 753	.	.	79.1
15	2 401	8	2 468	6	4 587	.	.	3	8 403	.	.	79.9
150	25 092	72	25 057	65	45 760	32	43 823	25	74 726	22	322 448	80
116	19 422	55	18 937	46	32 514	25	32 535	80.1
5	701	8	2 988	12	7 943	80.2
29	4 969	9	3 132	7	5 302	80.3
3 008	480 830	872	304 860	500	342 835	247	338 046	143	410 752	64	819 750	81
302	46 271	102	35 140	35	25 382	22	29 849	81.1
1 884	302 471	306	107 766	210	144 242	133	179 710	83	241 346	44	659 353	81.2
822	131 888	464	161 954	255	173 211	92	128 487	81.3

Tabelle 3. Steuerpflichtige sowie Lieferungen und Leistungen in Bayern 2010

- Lieferungen und Leistungen

Gewerbe- kennzahl	Wirtschaftszweig	Steuer- pflichtige	Lieferungen und Leistungen	davon			
				17 501 - 50 000		50 000 - 100 000	
				Anzahl	1 000 EUR	Anzahl	1 000 EUR
82	Erbringung von wirtschaftlichen Dienstleistungen für Unternehmen und Privatpersonen a.n.g.	8 344	5 172 824	4 211	131 161	1 842	128 305
82.1	Sekretariats- und Schreibdienste, Copy-Shops	2 824	193 309	1 901	58 177	644	43 137
82.2	Call Center	133	70 319	66	2 060	23	1 668
82.3	Messe-, Ausstellungs- und Kongressveranstalter	1 227	950 259	522	16 478	239	16 833
82.9	Erbringung sonstiger wirtschaftlicher Dienstleistungen für Unternehmen und Privatpersonen	4 160	3 958 737	1 722	54 446	936	66 668
P	Erziehung und Unterricht	6 988	1 453 738	2 733	86 855	1 761	126 448
85	Erziehung und Unterricht	6 988	1 453 738	2 733	86 855	1 761	126 448
85.1	Kindergärten und Vorschulen	12	1 097	6	166	3	184
85.2	Grundschulen	-	-	-	-	-	-
85.3	Weiterführende Schulen	211	81 491	74	2 520	42	3 110
85.4	Tertiärer und post-sekundärer, nicht tertiärer Unterricht	183	153 733	82	2 367	27	1 833
85.5	Sonstiger Unterricht	6 529	1 212 880	2 540	80 765	1 676	120 266
85.6	Erbringung von Dienstleistungen für den Unterricht	53	4 536	31	1 036	13	1 055
Q	Gesundheits- und Sozialwesen	8 280	14 984 155	2 824	88 556	1 608	113 797
86	Gesundheitswesen	7 215	11 276 281	2 440	76 144	1 344	95 465
86.1	Krankenhäuser	267	8 983 237	19	654	21	1 538
86.2	Arzt- und Zahnarztpraxen	3 493	1 346 433	833	26 021	541	38 651
86.9	Gesundheitswesen a.n.g.	3 455	946 611	1 588	49 468	782	55 276
87	Heime (ohne Erholungs- und Ferienheime)	175	1 770 861	24	857	24	1 638
87.1	Pflegeheime	97	1 281 446	10	312	6	395
87.2	Stationäre Einrichtungen zur psychosozialen Betreuung, Suchtbekämpfung u.ä.	5	20 889	-	-	-	-
87.3	Altenheime; Alten- und Behindertenwohnheime	50	443 574	10	414	8	570
87.9	Sonstige Heime (ohne Erholungs- und Ferienheime)	23	24 951	4	131	10	673
88	Sozialwesen (ohne Heime)	890	1 937 013	360	11 555	240	16 694
88.1	Soziale Betreuung älterer Menschen und Behinderter	165	56 732	77	2 453	45	3 115
88.9	Sonstiges Sozialwesen (ohne Heime)	725	1 880 281	283	9 102	195	13 579
R	Kunst, Unterhaltung und Erholung	17 672	5 601 990	8 233	260 759	4 186	294 187
90	Kreative, künstlerische und unterhaltende Tätigkeiten	9 769	1 137 045	5 388	170 334	2 554	178 107
91	Bibliotheken, Archive, Museen, botanische und zoologische Gärten	156	131 957	51	1 727	34	2 427
92	Spiel-, Wett- und Lotteriewesen	1 375	1 965 716	327	10 411	225	16 227
93	Erbringung von Dienstleistungen des Sports, der Unterhaltung und der Erholung	6 372	2 367 273	2 467	78 288	1 373	97 426
93.1	Erbringung von Dienstleistungen des Sports	3 967	1 538 846	1 568	49 476	840	59 146
93.2	Erbringung von sonstigen Dienstleistungen der Unterhaltung und der Erholung	2 405	828 427	899	28 812	533	38 279
S	Erbringung von sonstigen Dienstleistungen	45 969	13 892 592	18 722	595 650	11 812	837 265
94	Interessenvertretungen sowie kirchliche und sonstige religiöse Vereinigungen (ohne Sozialwesen und Sport)	1 458	2 457 065	565	17 434	277	19 325
94.1	Wirtschafts- und Arbeitgeberverbände, Berufsorganisationen	247	311 680	63	1 983	45	3 186
94.2	Arbeitnehmervereinigungen	-	-	-	-	-	-
94.9	Kirchliche Vereinigungen, politische Parteien sowie sonstige Interessenvertretungen und Vereinigungen a.n.g.	1 211	2 145 374	502	15 452	232	16 139
95	Reparatur von DV-Geräten und Gebrauchsgütern	1 544	554 678	538	17 280	347	25 265
95.1	Reparatur von DV- und Telekommunikationsgeräten	195	177 900	69	2 269	39	2 807
95.2	Reparatur von Gebrauchsgütern	1 349	376 778	469	15 011	308	22 458
96	Erbringung von sonstigen überwiegend persönlichen Dienstleistungen	42 967	10 880 849	17 619	560 936	11 188	792 675

nach Umsatzgrößenklassen und Gliederung nach Wirtschaftszweiggruppen

ohne Umsatzsteuer -

von ... bis unter ... EUR												Gewerbe- kenn- zahl
100 000 - 250 000		250 000 - 500 000		500 000 - 1 Mill.		1 Mill. - 2 Mill.		2 Mill. - 5 Mill.		5 Mill. und mehr		
Anzahl	1 000 EUR	Anzahl	1 000 EUR	Anzahl	1 000 EUR	Anzahl	1 000 EUR	Anzahl	1 000 EUR	Anzahl	1 000 EUR	
1 123	172 774	469	166 981	293	205 818	192	274 875	115	361 420	99	3 731 290	82
208	30 486	45	16 006	18	12 561	5	7 151	-	-	3	25 792	82.1
24	3 631	5	1 741	6	4 492	-	-	-	-	3	44 326	82.2
179	29 003	103	36 550	80	56 812	53	77 168	30	91 176	21	626 240	82.3
712	109 654	316	112 684	189	131 953	-	-	-	-	72	3 034 932	82.9
1 669	257 330	505	170 330	167	112 774	82	106 124	40	127 494	31	466 381	P
1 669	257 330	505	170 330	167	112 774	82	106 124	40	127 494	31	466 381	85
-	-	-	-	-	-	-	-	-	-	-	-	85.1
-	-	-	-	-	-	-	-	-	-	-	-	85.2
49	7 717	22	7 244	10	6 890	8	10 994	3	8 715	3	34 300	85.3
35	5 503	7	2 374	10	6 509	5	6 458	8	27 971	9	100 719	85.4
1 575	242 512	476	160 712	-	-	-	-	29	90 809	19	331 362	85.5
-	-	-	-	-	-	-	-	-	-	-	-	85.6
1 403	220 197	979	352 620	791	546 471	331	445 212	161	485 297	183	12 732 006	Q
1 257	197 608	922	333 102	734	507 385	292	391 353	114	338 024	112	9 337 201	86
33	5 715	46	16 367	29	21 170	15	19 195	24	72 544	80	8 846 055	86.1
611	98 758	648	237 193	585	404 241	218	289 045	49	137 832	8	114 692	86.2
613	93 136	228	79 542	120	81 975	59	83 113	41	127 648	24	376 454	86.9
26	4 408	12	4 415	9	5 832	14	20 701	31	100 558	35	1 632 452	87
13	2 231	6	2 280	6	4 117	10	14 625	21	70 647	25	1 186 840	87.1
-	-	-	-	-	-	-	-	-	-	-	-	87.2
10	1 826	-	-	-	-	-	-	6	18 796	7	414 859	87.3
3	351	-	-	-	-	-	-	-	-	-	-	87.9
120	18 181	45	15 103	48	33 253	25	33 159	16	46 715	36	1 762 353	88
18	2 570	10	3 386	8	6 001	-	-	3	9 549	-	-	88.1
102	15 610	35	11 717	40	27 252	-	-	13	37 167	-	-	88.9
2 983	469 557	1 192	412 564	610	420 883	255	350 882	142	424 836	71	2 968 322	R
1 324	199 137	290	97 451	132	88 226	44	59 182	23	72 200	14	272 408	90
31	5 337	14	5 163	14	9 754	4	6 937	3	7 410	5	93 202	91
364	59 355	219	78 132	119	81 876	79	110 106	28	80 697	14	1 528 912	92
1 264	205 728	669	231 818	345	241 027	128	174 656	88	264 529	38	1 073 800	93
742	121 134	438	152 720	232	161 494	82	112 663	49	152 414	16	729 798	93.1
522	84 594	231	79 098	113	79 533	46	61 993	39	112 116	22	344 002	93.2
9 093	1 402 069	3 108	1 082 227	1 612	1 120 173	818	1 133 543	505	1 583 935	299	6 137 729	S
287	46 316	115	41 791	80	54 310	50	68 456	45	138 265	39	2 071 167	94
60	10 322	28	10 098	18	12 507	14	20 574	8	21 167	11	231 853	94.1
-	-	-	-	-	-	-	-	-	-	-	-	94.2
227	35 994	87	31 693	62	41 803	36	47 881	37	117 088	28	1 839 314	94.9
335	53 775	174	62 893	85	61 011	37	51 996	15	51 153	13	231 305	95
37	5 944	18	6 506	16	11 608	6	8 798	6	23 644	4	116 325	95.1
298	47 831	156	56 387	69	49 403	31	43 196	9	27 509	9	114 981	95.2
8 471	1 301 978	2 819	977 543	1 447	1 004 852	731	1 013 091	445	1 394 517	247	3 835 256	96

Tabelle 4. Steuerpflichtige sowie Lieferungen und Leistungen

- Lieferungen und Leistungen

Gewerbe- kennzahl	Wirtschaftliche Gliederung	Steuer- pflichtige	Lieferungen und Leistungen
		Anzahl	1 000 EUR
A - S	Summe aller Wirtschaftszweige	578 985	871 164 086
A	Land- und Forstwirtschaft, Fischerei	15 246	3 989 641
B	Bergbau und Gewinnung von Steinen und Erden	557	2 141 157
C	Verarbeitendes Gewerbe	43 020	328 204 924
10 - 12	Herstellung von Nahrungs- und Genussmitteln, Getränken und Tabakerzeugnissen	7 834	.
13 - 15	Herstellung von Textilien, Bekleidung, Leder, Lederwaren und Schuhen	2 113	7 497 117
16 - 18	Herstellung von Holzwaren, Papier, Pappe und Waren daraus, Herstellung von Druckerzeugnissen	6 127	18 814 036
19	Kokerei, Mineralölverarbeitung	14	11 578 462
20	Herstellung von chemischen Erzeugnissen	737	11 589 658
21	Herstellung von pharmazeutischen Erzeugnissen	149	4 495 752
22 - 23	Herstellung von Gummi- und Kunststoffwaren, Glas und Glaswaren, Keramik, Verarb. von Steinen und Erden	3 647	19 377 375
24 - 25	Metallerzeugung und -bearbeitung, Herstellung von Metallerzeugnissen	7 295	.
26	Herstellung von Datenverarbeitungsgeräten, elektronischen und optischen Erzeugnissen	2 240	54 028 680
27	Herstellung von elektrischen Ausrüstungen	1 360	14 324 035
28	Maschinenbau	3 015	31 238 999
29 - 30	Fahrzeugbau	767	91 415 029
31 - 33	Sonstige Herstellung von Waren, Reparatur und Installation von Maschinen und Ausrüstungen	7 722	11 388 062
D	Energieversorgung	15 582	40 689 714
E	Wasserversorgung; Abwasser- und Abfallentsorgung und Beseitigung von Umweltverschmutzungen	2 580	4 666 373
F	Baugewerbe	58 606	42 344 972
G	Handel; Instandhaltung und Reparatur von Kraftfahrzeugen	114 343	231 588 683
H	Verkehr und Lagerei	19 196	21 129 803
I	Gastgewerbe	40 991	13 354 149
J	Information und Kommunikation	23 111	35 492 845
58 - 60	Verlagswesen, audiovisuelle Medien und Rundfunk	4 066	14 021 832
61	Telekommunikation	260	7 115 093
62 - 63	IT- und Informationsdienstleistungen	18 785	14 355 919
K	Erbringung von Finanz- und Versicherungsdienstleistungen	5 067	12 020 859
L	Grundstücks- und Wohnungswesen	52 675	32 478 644
M	Erbringung von freiberuflichen, wissenschaftlichen und technischen Dienstleistungen	82 210	46 230 673
69 - 71	Erbringung von freiberuflichen und technischen Dienstleistungen	62 360	38 280 801
72	Forschung und Entwicklung	1 550	1 428 225
73 - 75	Sonstige freiberufliche, wissenschaftliche und technische Tätigkeiten	18 300	6 521 647
N	Erbringung von sonstigen wirtschaftlichen Dienstleistungen	26 892	20 919 175
O	Öffentliche Verwaltung, Verteidigung; Sozialversicherung	-	-
P	Erziehung und Unterricht	6 988	1 453 738
Q	Gesundheits- und Sozialwesen	8 280	14 984 155
86	Gesundheitswesen	7 215	11 276 281
87 - 88	Heime und Sozialwesen	1 065	3 707 874
R	Kunst, Unterhaltung und Erholung	17 672	5 601 990
S	Erbringung von sonstigen Dienstleistungen	45 969	13 882 592

in Bayern 2010 nach Rechtsformen und Wirtschaftsabteilungen

ohne Umsatzsteuer -

davon Steuerpflichtige und deren Lieferungen und Leistungen mit der Rechtsform										Gewerbe- kennzahl
Einzelunternehmen		Personengesellschaften		Kapitalgesellschaften				Sonstige Rechtsformen		
Anzahl	1 000 EUR	Anzahl	1 000 EUR	insgesamt		darunter Aktiengesellschaften		Anzahl	1 000 EUR	
410 254	103 653 881	71 511	238 285 166	84 184	487 574 515	2 111	149 843 559	13 036	41 650 524	A - S
13 005	1 995 613	1 890	696 419	182	482 304	4	.	169	795 304	A
197	.	216	1 586 549	142	.	3	.	2	.	B
24 813	11 136 177	5 981	76 549 717	11 307	234 513 722	328	112 885 465	919	6 005 307	C
5 668	3 486 293	1 091	.	805	.	25	2 491 391	270	.	10 - 12
1 317	320 733	296	2 352 152	470	4 625 959	25	.	30	198 273	13 - 15
3 900	1 399 540	916	6 896 505	1 250	10 246 197	19	2 299 193	61	271 794	16 - 18
2	.	3	.	8	11 559 890	.	.	1	.	19
233	86 481	135	3 511 203	336	7 909 746	14	.	33	82 228	20
21	.	29	.	96	2 744 322	11	213 548	3	.	21
1 724	834 213	788	9 834 289	1 075	8 283 846	30	1 534 029	60	425 027	22 - 23
4 423	.	944	.	1 751	.	20	.	177	778 023	24 - 25
688	397 989	213	9 666 616	1 303	43 817 614	61	.	36	146 462	26
462	296 447	164	2 038 692	695	11 590 878	19	793 733	39	398 019	27
1 000	739 156	471	11 581 634	1 444	18 382 187	56	5 846 266	100	536 023	28
283	204 365	137	4 926 448	302	85 779 403	19	58 143 503	45	504 813	29 - 30
5 092	1 434 625	794	4 421 615	1 772	5 318 335	29	.	64	213 487	31 - 33
10 503	1 050 281	4 252	8 738 685	615	29 452 600	31	6 480 823	212	1 448 147	D
420	325 971	218	964 803	431	1 847 246	3	.	1 511	1 528 353	E
42 186	11 523 982	5 734	12 596 556	10 158	16 298 696	54	1 806 418	528	1 925 738	F
83 141	37 325 026	10 341	72 945 000	18 894	110 440 215	237	10 259 217	1 967	10 878 442	G
14 567	4 013 294	1 628	7 011 934	2 702	9 600 056	27	544 550	299	504 519	H
33 129	5 921 053	4 068	2 387 963	2 688	3 608 738	15	.	1 106	1 436 395	I
13 597	1 544 163	1 758	12 946 263	7 526	20 077 974	425	4 430 951	230	924 445	J
1 827	.	639	.	1 520	.	49	.	80	.	58 - 60
117	.	35	.	103	.	3	.	5	.	61
11 653	1 220 792	1 084	.	5 903	10 364 371	373	1 869 545	145	.	62 - 63
2 225	329 425	795	2 095 988	1 603	7 026 767	196	2 825 876	444	2 568 679	K
29 078	8 973 424	19 176	18 117 111	3 980	4 750 560	87	453 515	441	637 549	L
61 578	8 186 128	7 204	10 794 225	13 071	26 199 923	489	4 591 570	357	1 050 397	M
45 851	6 429 855	5 848	8 997 267	10 435	22 266 667	398	3 891 505	226	587 012	69 - 71
941	107 550	115	102 785	457	792 174	33	242 962	37	425 716	72
14 786	1 648 723	1 241	1 694 173	2 179	3 141 082	58	457 102	94	37 669	73 - 75
19 530	3 570 883	2 639	6 667 208	4 455	10 374 647	62	1 102 976	268	306 437	N
-	-	-	-	-	-	-	-	-	-	O
5 817	.	383	140 232	664	.	10	.	124	.	P
6 121	1 134 827	1 003	1 771 785	711	5 677 516	15	.	445	6 400 026	Q
5 576	1 091 950	956	1 482 547	564	4 904 746	14	.	119	3 797 038	86
545	42 877	47	289 238	147	772 771	1	.	326	2 602 988	87 - 88
12 854	1 426 178	1 580	543 800	1 068	1 604 975	25	396 000	2 170	2 027 037	R
37 493	4 486 880	2 645	1 730 927	3 987	4 664 930	100	382 013	1 844	3 009 855	S

Tabelle 5. Steuerpflichtige und steuerfreie Lieferungen und Leistungen in Bayern 2010

- Lieferungen und Leistungen

Ge- werbe- kenn- zahl	Wirtschaftszweig	Steuer- pflichtige	Lieferungen und Leistungen	Steuerpflichtige Lieferungen und Leistungen			
				zu 19%		zu 7%	
				Anzahl	1 000 EUR	Anzahl	1 000 EUR
A - S	Summe aller Wirtschaftszweige	578 985	871 164 086	568 416	570 697 958	138 257	77 925 083
A	Land- und Forstwirtschaft, Fischerei	15 246	3 969 641	14 599	1 691 833	8 349	1 936 704
01	Landwirtschaft, Jagd und damit verbundene Tätigkeiten	14 091	3 185 388	13 462	1 049 562	7 938	1 876 871
01.1	Anbau einjähriger Pflanzen	3 415	570 068	3 323	209 210	1 735	338 301
01.2	Anbau mehrjähriger Pflanzen	442	101 880	252	42 635	115	4 974
01.3	Betrieb von Baumschulen sowie Anbau von Pflanzen zu Vermehrungszwecken	351	192 800	344	35 343	306	140 615
01.4	Tierhaltung	1 014	563 500	914	70 299	654	387 451
01.5	Gemischte Landwirtschaft	7 858	1 172 061	7 641	436 236	4 768	699 123
01.6	Erbringung von landwirtschaftlichen Dienstleistungen	1 011	585 080	988	255 839	360	306 407
01.7	Jagd, Fallenstellerei und damit verbundene Tätigkeiten	-	-	-	-	-	-
02	Forstwirtschaft und Holzeinschlag	1 081	768 186	1 071	640 224	355	46 217
02.1	Forstwirtschaft	103	48 889	103	40 252	39	3 474
02.2	Holzeinschlag	229	425 385	224	346 374	91	24 918
02.3	Sammeln von wild wachsenden Produkten (ohne Holz)	-	-	-	-	-	-
02.4	Erbringung von Dienstleistungen für Forstwirtschaft und Holzeinschlag	749	293 913	744	253 598	225	17 824
03	Fischerei und Aquakultur	74	16 066	66	2 047	56	13 616
03.1	Fischerei	9	756	9	319	6	421
03.2	Aquakultur	65	15 310	57	1 728	50	13 195
B	Bergbau und Gewinnung von Steinen und Erden	557	2 141 157	556	1 758 667	45	1 450
05	Kohlenbergbau	-	-	-	-	-	-
05.1	Steinkohlenbergbau	-	-	-	-	-	-
05.2	Braunkohlenbergbau	-	-	-	-	-	-
06	Gewinnung von Erdöl und Erdgas	-	-	-	-	-	-
06.1	Gewinnung von Erdöl	-	-	-	-	-	-
06.2	Gewinnung von Erdgas	-	-	-	-	-	-
07	Erzbergbau	-	-	-	-	-	-
07.1	Eisenerzbergbau	-	-	-	-	-	-
07.2	NE-Metallerzbergbau	-	-	-	-	-	-
08	Gewinnung von Steinen und Erden, sonstiger Bergbau	557	2 141 157	556	1 758 667	45	1 450
08.1	Gewinnung von Natursteinen, Kies, Sand, Ton und Kaolin	515	1 952 690	515	1 616 783	35	979
08.9	Sonstiger Bergbau; Gewinnung von Steinen und Erden a.n.g.	42	188 467	41	141 885	10	471
09	Erbringung von Dienstleistungen für den Bergbau und für die Gewinnung von Steinen und Erden	-	-	-	-	-	-
09.1	Erbringung von Dienstleistungen für die Gewinnung von Erdöl und Erdgas	-	-	-	-	-	-
09.9	Erbringung von Dienstleistungen für den sonstigen Bergbau und die Gewinnung von Steinen und Erden	-	-	-	-	-	-
C	Verarbeitendes Gewerbe	43 020	328 204 924	42 259	162 498 733	12 519	20 370 765
10	Herstellung von Nahrungs- und Futtermitteln	6 927	23 999 843	6 694	1 461 286	6 313	18 297 773
10.1	Schlachten und Fleischverarbeitung	3 182	5 921 179	3 098	405 786	2 843	4 573 818
10.2	Fischverarbeitung	17	9 465	17	6 594	12	2 843
10.3	Obst- und Gemüseverarbeitung	127	595 857	122	97 542	96	389 037
10.4	Herstellung von pflanzlichen und tierischen Ölen und Fetten	43	35 871	37	10 194	35	24 962
10.5	Milchverarbeitung	184	9 732 474	168	159 836	165	7 470 078
10.6	Mahl- und Schälmühlen, Herstellung von Stärke und Stärkeerzeugnissen	208	589 639	201	91 950	186	425 449
10.7	Herstellung von Back- und Teigwaren	2 717	3 627 158	2 627	278 664	2 590	3 209 292
10.8	Herstellung von sonstigen Nahrungsmitteln	300	2 948 629	280	352 119	256	1 758 924
10.9	Herstellung von Futtermitteln	149	539 571	144	58 601	130	443 371
11	Getränkeherstellung	902	4 021 777	898	3 595 938	510	32 815
12	Tabakverarbeitung	5	-	-	-	-	-
13	Herstellung von Textilien	871	2 776 272	870	1 614 644	54	708

nach Steuersätzen, Vorsteuerabzug und Wirtschaftszweiggruppen

ohne Umsatzsteuer -

Steuerpflichtige Lieferungen und Leistungen				Steuerfreie Lieferungen und Leistungen						Gewer- be- kenn- zahl
zu anderen Steuersätzen		nach § 24 Abs.1 UStG		zusammen		darunter				
Anzahl	1 000 EUR	Anzahl	1 000 EUR	Anzahl	1 000 EUR	mit Vorsteuerabzug		ohne Vorsteuerabzug		
						Fälle	1 000 EUR	Fälle	1 000 EUR	
21 168	- 296 054	625	90 579	101 130	205 775 208	68 801	180 641 623	40 037	25 129 778	A - S
224	1 778	492	71 898	2 342	256 895	510	208 069	1 928	45 685	A
205	1 707	487	69 476	2 150	179 746	397	147 994	1 828	28 834	01
53	291	51	3 041	540	18 441	63	2 588	494	14 535	01.1
3	141	303	53 146	47	983	25	814	24	163	01.2
.	.	.	.	58	16 597	48	16 509	12	29	01.3
.	.	.	.	163	105 050	43	102 596	128	1 752	01.4
116	1 048	130	13 248	1 199	17 612	145	6 166	1 095	11 386	01.5
18	45	.	.	143	21 063	75	19 322	75	967	01.6
.	01.7
19	71	5	2 422	178	76 749	106	59 707	93	16 820	02
.	.	.	.	21	4 847	11	2 904	12	1 943	02.1
.	.	.	.	60	53 476	35	38 660	32	14 593	02.2
.	02.3
13	62	.	.	97	18 426	60	18 143	49	283	02.4
.	.	.	.	14	400	7	368	7	32	03
.	03.1
.	7	368	.	.	03.2
75	- 3 223	.	.	148	333 540	122	326 346	52	7 195	B
.	05
.	05.1
.	05.2
.	06
.	06.1
.	06.2
.	07
.	07.1
.	07.2
75	- 3 223	.	.	148	333 540	122	326 346	52	7 195	08
70	- 3 229	.	.	136	287 904	111	281 683	48	6 221	08.1
5	5	.	.	12	45 636	11	44 663	4	973	08.9
.	09
.	09.1
.	09.9
2 741	- 143 656	18	7 388	14 153	142 509 012	13 143	141 130 498	2 315	1 378 498	C
93	22 444	.	.	956	4 189 223	736	4 177 761	338	11 446	10
21	128	3	67	276	912 982	191	909 776	111	3 206	10.1
.	.	.	.	3	27	3	27	.	.	10.2
4	1	.	.	50	109 255	48	108 321	11	934	10.3
.	.	.	.	17	715	11	707	6	8	10.4
14	21 958	.	.	83	2 080 481	65	2 078 400	42	2 081	10.5
.	.	.	.	62	71 852	56	70 970	15	882	10.6
21	44	.	.	259	139 130	169	137 310	114	1 820	10.7
17	- 18	.	.	155	837 326	148	835 047	28	2 279	10.8
9	143	.	.	51	37 454	45	37 203	11	235	10.9
142	- 900	12	7 315	302	382 773	232	357 910	150	24 863	11
.	12
80	- 394	.	.	388	1 159 169	368	1 149 260	66	9 909	13

Tabelle 5. Steuerpflichtige und steuerfreie Lieferungen und Leistungen in Bayern 2010

- Lieferungen und Leistungen

Ge- werbe- kenn- zahl	Wirtschaftszweig	Steuer- pflichtige	Lieferungen und Leistungen	Steuerpflichtige Lieferungen und Leistungen			
				zu 19%		zu 7%	
				Anzahl	1 000 EUR	Anzahl	1 000 EUR
13.1	Spinnstoffaufbereitung und Spinnerei	36	410 941	36	189 747	6	128
13.2	Weberei	87	604 223	87	324 403	5	7
13.3	Veredlung von Textilien und Bekleidung	240	180 678	239	143 177	14	189
13.9	Herstellung von sonstigen Textilwaren	508	1 580 430	508	957 317	29	388
14	Herstellung von Bekleidung	943	2 698 167	940	1 870 285	59	3 739
14.1	Herstellung von Bekleidung (ohne Pelzbekleidung)	868	2 643 760	865	1 822 510	56	3 723
14.2	Herstellung von Pelzwaren	47	18 695	47	14 668	.	.
14.3	Herstellung von Bekleidung aus gewirktem und gestricktem Stoff	28	35 711	28	33 107	.	.
15	Herstellung von Leder, Lederwaren und Schuhen	299	2 022 678	298	1 399 202	72	8 283
15.1	Herstellung von Leder und Lederwaren (ohne Herstellung von Lederbekleidung)	179	138 160	179	99 385	13	1 270
15.2	Herstellung von Schuhen	120	1 884 518	119	1 299 817	59	7 013
16	Herstellung von Holz-, Flecht-, Korb- und Korkwaren (ohne Möbel)	3 150	5 375 898	3 140	3 733 580	954	145 219
16.1	Säge-, Hobel- und Holzimprägnierwerke	1 308	1 516 781	1 305	1 101 179	776	83 240
16.2	Herstellung von sonstigen Holz-, Korb-, Flecht- und Korbwaren (ohne Möbel)	1 842	3 859 118	1 835	2 632 401	178	61 979
17	Herstellung von Papier, Pappe und Waren daraus	428	7 820 721	426	5 233 204	84	18 624
17.1	Herstellung von Holz- und Zellstoff, Papier, Karton und Pappe	98	4 833 185	98	2 972 903	17	13 515
17.2	Herstellung von Waren aus Papier, Karton und Pappe	330	2 987 535	328	2 260 301	67	5 108
18	Herstellung von Druckerzeugnissen; Vervielfältigung von bespielten Ton-, Bild- und Datenträgern	2 549	5 617 418	2 540	3 662 046	966	575 283
18.1	Herstellung von Druckerzeugnissen	2 387	5 425 785	2 381	3 564 922	918	520 075
18.2	Vervielfältigung von bespielten Ton-, Bild- und Datenträgern	162	191 633	159	97 124	48	55 208
19	Kokerei und Mineralölverarbeitung	14	11 578 462	14	10 528 813	.	.
19.1	Kokerei	1
19.2	Mineralölverarbeitung	13
20	Herstellung von chemischen Erzeugnissen	737	11 589 658	732	5 149 950	120	70 015
20.1	Herstellung von chem. Grundstoffen, Düngemitteln u. Stickstverb., Kunstst. u. synth. Kautschuk in Primärformen	243	6 993 128	241	2 624 261	32	26 180
20.2	Herstellung von Schädlingsbekämpfungsmitteln, Pflanzenschutz- und Desinfektionsmitteln	16	30 552	15	17 215	.	.
20.3	Herstellung von Anstrichmitteln, Druckfarben und Kitten	82	575 866	82	390 437	11	32
20.4	Herstellung von Seifen, Wasch-, Reinigungs- und Körperpflegemitteln sowie von Duftstoffen	195	849 544	194	468 387	.	.
20.5	Herstellung von sonstigen chemischen Erzeugnissen	188	2 978 131	187	1 578 713	22	32 876
20.6	Herstellung von Chemiefasern	13	162 437	13	70 937	.	.
21	Herstellung von pharmazeutischen Erzeugnissen	149	4 495 752	147	3 122 447	66	140 799
21.1	Herstellung von pharmazeutischen Grundstoffen	31	317 673	31	216 519	12	8 809
21.2	Herstellung von pharmazeutischen Spezialitäten und sonstigen pharmazeutischen Erzeugnissen	118	4 178 078	116	2 905 929	54	131 989
22	Herstellung von Gummi- und Kunststoffwaren	1 203	12 176 083	1 199	7 805 590	76	4 475
22.1	Herstellung von Gummiwaren	146	1 216 446	146	855 184	13	146
22.2	Herstellung von Kunststoffwaren	1 057	10 959 637	1 053	6 950 406	63	4 329
23	Herstellung von Glas und Glaswaren, Keramik, Verarbeitung von Steinen und Erden	2 444	7 201 292	2 425	5 302 981	220	4 225
23.1	Herstellung von Glas und Glaswaren	307	1 477 945	306	884 057	38	443
23.2	Herstellung von feuerfesten keramischen Werkstoffen und Waren	23	374 241	23	221 056	5	122
23.3	Herstellung von keramischen Baumaterialien	127	443 923	125	377 805	10	29
23.4	Herstellung von sonstigen Porzellan- und keramischen Erzeugnissen	326	893 835	326	514 917	43	1 373
23.5	Herstellung von Zement, Kalk und gebranntem Gips	25	226 429	25	198 938	6	31
23.6	Herstellung von Erzeugnissen aus Beton, Zement und Gips	446	2 733 203	438	2 307 715	38	467

nach Steuersätzen, Vorsteuerabzug und Wirtschaftszweiggruppen

ohne Umsatzsteuer -

Steuerpflichtige Lieferungen und Leistungen				Steuerfreie Lieferungen und Leistungen						Gewerbe- kenn- zahl
zu anderen Steuersätzen		nach § 24 Abs.1 UStG		zusammen		darunter				
Anzahl	1 000 EUR	Anzahl	1 000 EUR	Anzahl	1 000 EUR	mit Vorsteuerabzug		ohne Vorsteuerabzug		
						Fälle	1 000 EUR	Fälle	1 000 EUR	
9	- 281	-	-	21	221 030	21	220 956	6	73	13.1
20	- 138	-	-	50	279 932	50	278 199	16	1 734	13.2
10	5	-	-	71	37 093	66	36 324	10	769	13.3
41	20	-	-	246	621 114	231	613 782	34	7 333	13.9
89	- 312	-	-	369	817 147	350	793 147	54	24 000	14
85	- 315	-	-	.	.	327	786 574	.	.	14.1
.	.	-	-	.	.	14	4 012	.	.	14.2
.	.	-	-	.	.	9	2 561	.	.	14.3
16	- 67	-	-	118	568 523	112	567 275	15	1 248	15
8	- 33	-	-	76	36 949	74	36 915	7	35	15.1
8	- 35	-	-	42	531 573	38	530 360	8	1 213	15.2
183	- 56	-	-	709	1 387 411	642	1 378 116	114	9 295	16
74	- 5	-	-	306	324 340	274	322 537	48	1 803	16.1
109	- 51	-	-	403	1 063 071	368	1 055 579	66	7 492	16.2
42	1 405	-	-	232	2 566 898	226	2 542 429	33	24 469	17
10	1 405	-	-	51	1 845 081	51	1 823 885	10	21 196	17.1
32	- 1	-	-	181	721 817	175	718 543	23	3 273	17.2
195	- 643	-	-	988	1 378 505	918	1 362 865	166	15 641	18
188	- 281	-	-	939	1 339 146	874	1 323 689	160	15 457	18.1
7	- 362	-	-	49	39 359	44	39 176	6	183	18.2
.	.	-	-	19
.	.	-	-	19.1
.	.	-	-	19.2
76	716	-	-	444	6 356 740	423	6 075 007	69	281 734	20
27	653	-	-	149	4 335 459	143	4 061 545	18	273 913	20.1
.	.	-	-	.	.	12	13 318	.	.	20.2
21	7	-	-	61	185 192	61	184 967	9	225	20.3
11	2	-	-	.	.	87	368 320	.	.	20.4
13	62	-	-	114	1 362 968	111	1 355 803	17	7 165	20.5
.	.	-	-	9	91 053	9	91 053	.	.	20.6
17	1	-	-	99	1 213 990	95	1 212 286	17	1 704	21
.	.	-	-	.	.	16	92 282	.	.	21.1
.	.	-	-	.	.	79	1 120 004	.	.	21.2
134	- 941	-	-	782	4 225 827	768	4 218 972	90	6 856	22
14	- 127	-	-	86	325 417	84	325 099	10	318	22.1
120	- 814	-	-	696	3 900 411	684	3 893 872	80	6 538	22.2
258	- 2 848	-	-	672	1 690 280	618	1 658 775	130	31 505	23
23	55	-	-	154	571 698	148	565 836	22	5 862	23.1
5	10	-	-	15	152 373	15	152 373	.	.	23.2
21	- 191	-	-	46	54 325	42	54 117	11	208	23.3
15	28	-	-	111	374 910	100	373 166	25	1 743	23.4
3	- 5	-	-	14	21 108	11	20 636	7	472	23.5
90	- 2 802	-	-	145	311 092	131	288 422	33	22 670	23.6

Tabelle 5. Steuerpflichtige und steuerfreie Lieferungen und Leistungen in Bayern 2010

- Lieferungen und Leistungen

Gewerke- kenn- zahl	Wirtschaftszweig	Steuer- pflichtige	Lieferungen und Leistungen	Steuerpflichtige Lieferungen und Leistungen			
				zu 19%		zu 7%	
				Anzahl	1 000 EUR	Anzahl	1 000 EUR
23.7	Be- und Verarbeitung von Naturwerksteinen und Natursteinen a.n.g.	1 092	491 360	1 084	426 298	68	1 407
23.9	Herstellung von Schleifkörpern, Schleifmitteln auf Unterlage und sonstigen Erzeugnissen aus nichtmetallischen Mineralien a.n.g.	98	560 357	98	372 195	12	353
24	Metallerzeugung und -bearbeitung	642
24.1	Erzeugung von Roheisen, Stahl und Ferrolegierungen	180
24.2	Herstellung von Stahlrohren, Rohrform-, Rohrverschluss- und Rohrverbindungsstücken aus Stahl	52	362 991	50	187 626	.	.
24.3	Sonstige erste Bearbeitung von Eisen und Stahl	49	187 696	47	154 107	.	.
24.4	Erzeugung und erste Bearbeitung von NE-Metallen	210	1 564 433	208	951 277	7	177
24.5	Gießereien	151	1 323 950	150	963 302	20	1 955
25	Herstellung von Metallerzeugnissen	6 653	13 244 377	6 593	9 515 879	257	10 235
25.1	Stahl- und Leichtmetallbau	1 231	3 041 860	1 218	2 093 706	41	517
25.2	Herstellung von Metalltanks und -behältern; Herstellung von Heizkörpern und -kesseln für Zentralheizungen	78	422 210	72	289 030	.	.
25.3	Herstellung von Dampfkesseln (ohne Zentralheizungskessel)	3	73 448	3	71 949	.	.
25.4	Herstellung von Waffen und Munition	52	829 313	52	288 782	16	844
25.5	Herstellung von Schmiede-, Press-, Zieh- und Stanzteilen, gewalzten Ringen und pulvermetallurgischen Erzeugnissen	348	1 604 993	348	1 172 046	15	54
25.6	Oberflächenveredlung und Wärmebehandlung; Mechanik a.n.g.	3 512	2 337 163	3 487	2 106 486	107	7 952
25.7	Herstellung von Schneidwaren, Werkzeugen, Schössern und Beschlägen aus unedlen Metallen	596	1 428 165	592	1 049 887	35	240
25.9	Herstellung von sonstigen Metallwaren	833	3 507 225	821	2 443 993	39	611
26	Herstellung von DV-Geräten, elektronischen und optischen Erzeugnissen	2 240	54 028 680	2 228	25 971 758	211	133 212
26.1	Herstellung von elektronischen Bauelementen und Leiterplatten	505	37 352 378	501	15 841 819	30	59 193
26.2	Herstellung von DV-Geräten und peripheren Geräten	412	6 187 259	412	4 749 447	25	969
26.3	Herstellung von Geräten und Einrichtungen der Telekommunikationstechnik	295	3 772 263	290	2 135 336	17	11 218
26.4	Herstellung von Geräten der Unterhaltungselektronik	154	901 792	154	677 543	13	410
26.5	Herstellung von elektrischen Mess-, Kontroll-, Navigations- u.ä. Instrumenten und Vorrichtungen; Herstellung von Uhren	632	4 593 998	629	1 965 992	40	5 221
26.6	Herstellung von Bestrahlungs- und Elektrotherapiegeräten und elektromedizinischen Geräten	116	372 512	116	171 910	65	53 445
26.7	Herstellung von optischen und fotografischen Instrumenten und Geräten	84	831 021	84	404 935	7	2 197
26.8	Herstellung von magnetischen und optischen Datenträgern	42	37 456	42	24 776	14	559
27	Herstellung von elektrischen Ausrüstungen	1 360	14 324 035	1 351	8 937 229	72	1 725
27.1	Herstellung von Elektromotoren, Generatoren, Transformatoren, Elektrizitätsverteilungs- und -schalteinrichtungen	294	2 396 537	289	1 571 114	17	842
27.2	Herstellung von Batterien und Akkumulatoren	21
27.3	Herstellung von Kabeln und elektrischem Installationsmaterial	178	1 324 605	176	886 008	10	33
27.4	Herstellung von elektrischen Lampen und Leuchten	149
27.5	Herstellung von Haushaltsgeräten	49
27.9	Herstellung von sonstigen elektrischen Ausrüstungen und Geräten a.n.g.	669	4 518 089	667	3 184 095	30	139
28	Maschinenbau	3 015	31 238 999	2 986	16 349 965	186	12 724
28.1	Herstellung von nicht wirtschaftszweigspezifischen Maschinen	239	9 511 146	237	3 948 435	18	1 635
28.2	Herstellung von sonstigen nicht wirtschaftszweigspezifischen Maschinen	1 276	7 100 305	1 265	4 836 133	69	6 694
28.3	Herstellung von land- und forstwirtschaftlichen Maschinen	153	1 422 159	152	1 029 485	10	582
28.4	Herstellung von Werkzeugmaschinen	281	1 246 502	278	707 999	18	49
28.9	Herstellung von Maschinen für sonstige bestimmte Wirtschaftszweige	1 066	11 958 888	1 054	5 827 912	71	3 765

nach Steuersätzen, Vorsteuerabzug und Wirtschaftszweiggruppen

ohne Umsatzsteuer -

Steuerpflichtige Lieferungen und Leistungen				Steuerfreie Lieferungen und Leistungen						Gewerbe- kenn- zahl
zu anderen Steuersätzen		nach § 24 Abs.1 UStG		zusammen		darunter				
Anzahl	1 000 EUR	Anzahl	1 000 EUR	Anzahl	1 000 EUR	mit Vorsteuerabzug		ohne Vorsteuerabzug		
						Fälle	1 000 EUR	Fälle	1 000 EUR	
85	- 80	-	-	131	21 799	115	21 475	26	325	23.7
16	137	-	-	56	182 976	56	182 751	6	226	23.9
.	.	-	-	24
.	.	-	-	24.1
3	- 26	-	-	22	168 796	20	168 748	4	48	24.2
4	- 13	-	-	.	.	17	29 971	.	.	24.3
9	45	-	-	69	607 493	65	602 909	10	4 584	24.4
11	- 14	-	-	84	338 629	83	338 058	11	571	24.5
404	- 605	-	-	1 852	3 183 149	1 721	3 166 738	264	16 411	25
100	- 1 343	-	-	320	626 908	285	623 925	59	2 983	25.1
10	169	-	-	.	.	28	91 800	.	.	25.2
.	.	-	-	.	.	3	1 399	.	.	25.3
3	- 253	-	-	.	.	27	539 473	.	.	25.4
21	15	-	-	150	429 230	146	428 230	14	1 000	25.5
184	779	-	-	700	124 030	634	122 608	101	1 422	25.6
38	11	-	-	285	365 382	273	363 508	35	1 874	25.7
48	16	-	-	339	1 004 402	325	995 795	51	8 607	25.9
140	- 67 410	-	-	1 176	27 219 364	1 121	26 878 775	132	340 589	26
30	- 62 486	-	-	282	20 805 319	278	20 475 475	23	329 844	26.1
23	- 2 023	-	-	162	1 415 985	148	1 415 474	26	511	26.2
23	- 2 992	-	-	131	1 589 350	117	1 584 941	26	4 409	26.3
9	732	-	-	66	221 067	62	220 613	11	454	26.4
37	- 734	-	-	406	2 605 506	398	2 600 625	27	4 881	26.5
8	7	-	-	54	146 278	52	146 129	7	149	26.6
.	.	-	-	54	423 726	51	423 561	6	165	26.7
.	.	-	-	21	12 131	15	11 956	6	175	26.8
110	1 552	-	-	671	5 147 298	642	5 136 099	97	11 198	27
24	- 20	-	-	129	749 503	126	742 560	18	6 943	27.1
.	.	-	-	27.2
14	- 373	-	-	90	354 063	85	354 053	9	10	27.3
.	.	-	-	27.4
.	.	-	-	27.5
46	- 1 607	-	-	338	1 262 375	320	1 260 737	54	1 638	27.9
288	- 5 457	-	-	1 680	14 401 247	1 634	14 329 478	184	71 770	28
37	- 607	-	-	166	5 538 788	163	5 508 966	23	29 822	28.1
112	502	-	-	644	1 924 272	624	1 902 704	73	21 588	28.2
19	34	-	-	80	386 097	75	386 038	10	59	28.3
14	- 1 120	-	-	125	524 815	123	523 771	10	1 043	28.4
106	- 4 267	-	-	665	6 027 275	649	6 007 998	68	19 277	28.9

Tabelle 5. Steuerpflichtige und steuerfreie Lieferungen und Leistungen in Bayern 2010

- Lieferungen und Leistungen

Gewerke- kenn- zahl	Wirtschaftszweig	Steuer- pflichtige	Lieferungen und Leistungen	Steuerpflichtige Lieferungen und Leistungen			
				zu 19%		zu 7%	
				Anzahl	1 000 EUR	Anzahl	1 000 EUR
29	Herstellung von Kraftwagen und Kraftwagenteilen	567	64 870 595	564	24 172 287	43	13 941
29.1	Herstellung von Kraftwagen und Kraftwagenmotoren	57
29.2	Herstellung von Karosserien, Aufbauten und Anhängern	217	1 070 513	217	820 295	13	174
29.3	Herstellung von Teilen und Zubehör für Kraftwagen	293
30	Sonstiger Fahrzeugbau	200	26 544 433	197	5 754 387	31	35 450
30.1	Schiff- und Bootsbau	51
30.2	Schienenfahrzeugbau	15
30.3	Luft- und Raumfahrzeugbau	47	25 072 786	45	4 897 962	12	35 123
30.4	Herstellung von militärischen Kampffahrzeugen	2
30.9	Herstellung von Fahrzeugen a.n.g.	85	374 647	85	263 062	10	56
31	Herstellung von Möbeln	2 420	3 401 898	2 414	2 833 630	119	4 234
32	Herstellung von sonstigen Waren	4 136	6 802 708	3 814	3 822 301	2 009	847 375
32.1	Herstellung von Münzen, Schmuck und ähnlichen Erzeugnissen	790	626 582	790	469 980	59	1 016
32.2	Herstellung von Musikinstrumenten	308	94 557	308	81 840	55	311
32.3	Herstellung von Sportgeräten	122	318 121	122	234 964	24	97
32.4	Herstellung von Spielwaren	146	1 207 937	145	685 398	35	31 364
32.5	Herstellung von medizinischen und zahnmedizinischen Apparaten und Materialien	2 185	3 147 470	1 864	1 478 627	1 772	750 640
32.9	Herstellung von Erzeugnissen a.n.g.	587	1 408 040	587	891 492	64	63 946
33	Reparatur und Installation von Maschinen und Ausrüstungen	1 166	1 183 457	1 150	899 674	55	1 078
33.1	Reparatur von Metallerzeugnissen, Maschinen und Ausrüstungen	683	420 886	682	381 674	35	676
33.2	Installation von Maschinen und Ausrüstungen a.n.g.	483	762 571	468	518 000	20	402
D	Energieversorgung	15 582	40 689 714	15 560	36 678 297	1 303	1 213 757
35	Energieversorgung	15 582	40 689 714	15 560	36 678 297	1 303	1 213 757
35.1	Elektrizitätsversorgung	14 768	35 880 950	14 748	31 908 176	1 190	1 189 335
35.2	Gasversorgung	451	4 511 713	450	4 491 480	79	15 089
35.3	Wärme- und Kälteversorgung	363	297 051	362	278 641	34	9 334
E	Wasserversorgung; Abwasser- und Abfallentsorgung, Beseitigung von Umweltverschmutzungen	2 580	4 666 373	2 273	3 614 704	1 581	760 133
36	Wasserversorgung	1 511	1 509 114	1 206	778 009	1 463	742 753
37	Abwasserentsorgung	130	200 101	130	195 679	.	.
38	Sammlung, Behandlung und Beseitigung von Abfällen; Rückgewinnung	868	2 887 973	866	2 578 848	106	16 006
38.1	Sammlung von Abfällen	231	626 906	230	559 219	22	1 252
38.2	Abfallbehandlung und -beseitigung	292	741 518	292	712 273	55	10 616
38.3	Rückgewinnung	345	1 519 550	344	1 307 355	29	4 138
39	Beseitigung von Umweltverschmutzungen und sonstige Entsorgung	71	69 185	71	62 169	.	.
F	Baugewerbe	58 606	42 344 972	56 778	32 245 000	1 851	37 777
41	Hochbau	4 833	11 309 968	4 685	7 634 324	155	11 566
41.1	Erschließung von Grundstücken; Bauträger	1 156	2 031 300	1 121	903 662	40	6 254
41.2	Bau von Gebäuden	3 677	9 278 669	3 564	6 730 663	115	5 312
42	Tiefbau	1 094	3 860 640	1 015	2 857 852	48	987
42.1	Bau von Straßen und Bahnverkehrsstrecken	575	2 614 942	520	1 908 161	25	236
42.2	Leitungstiefbau und Kläranlagenbau	251	618 540	237	461 313	10	665
42.9	Sonstiger Tiefbau	268	627 158	258	488 378	13	86
43	Vorbereitende Baustellenarbeiten, Bauinstallation und sonstiges Ausbaugewerbe	52 679	27 174 363	51 078	21 752 824	1 648	25 224
43.1	Abbrucharbeiten und vorbereitende Baustellenarbeiten	1 866	857 464	1 767	645 814	96	3 740
43.2	Bauinstallation	18 438	14 191 616	17 841	11 499 193	632	7 427
43.3	Sonstiger Ausbau	23 569	6 938 592	22 969	5 640 126	612	8 588
43.9	Sonstige spezialisierte Bautätigkeiten	8 806	5 186 692	8 501	3 967 691	308	5 469
G	Handel; Instandhaltung und Reparatur von Kraftfahrzeugen	114 343	231 588 683	112 629	172 480 595	34 812	37 204 975

nach Steuersätzen, Vorsteuerabzug und Wirtschaftszweiggruppen

ohne Umsatzsteuer -

Steuerpflichtige Lieferungen und Leistungen				Steuerfreie Lieferungen und Leistungen						Gewerbe- kenn- zahl
zu anderen Steuersätzen		nach § 24 Abs.1 UStG		zusammen		darunter				
Anzahl	1 000 EUR	Anzahl	1 000 EUR	Anzahl	1 000 EUR	mit Vorsteuerabzug		ohne Vorsteuerabzug		
						Fälle	1 000 EUR	Fälle	1 000 EUR	
63	- 3 686	-	-	289	40 644 262	269	40 230 491	66	413 770	29
.	29.1
21	- 10	-	-	86	249 153	80	247 283	19	1 871	29.2
.	29.3
28	- 83 850	-	-	96	20 746 906	93	20 709 259	13	37 648	30
.	30.1
.	30.2
13	- 83 932	-	-	34	20 134 704	34	20 102 906	5	31 798	30.3
.	30.4
9	- 71	-	-	.	.	37	111 078	.	.	30.9
128	- 1 771	-	-	405	517 247	370	510 901	65	6 346	31
158	- 93	-	-	1 344	2 116 030	1 257	2 084 213	172	31 818	32
23	1	-	-	243	153 687	222	153 243	32	444	32.1
8	- 56	-	-	163	32 435	156	32 342	18	93	32.2
8	- 33	-	-	78	79 914	77	79 967	7	- 54	32.3
22	- 36	-	-	91	490 100	91	465 613	17	24 488	32.4
.
60	10	-	-	476	912 944	426	907 239	75	5 704	32.5
37	21	-	-	293	446 951	285	445 809	23	1 142	32.9
53	133	-	-	330	185 176	307	184 208	45	968	33
.
32	141	-	-	193	20 948	179	20 246	27	703	33.1
21	- 8	-	-	137	164 228	128	163 963	18	265	33.2
207	- 5 988	24	775	899	803 258	249	149 814	698	653 431	D
207	- 5 988	24	775	899	803 258	249	149 814	698	653 431	35
175	- 6 153	24	775	805	791 458	210	138 771	635	652 674	35.1
24	201	-	-	56	4 762	12	4 041	49	721	35.2
8	- 36	-	-	38	7 038	27	7 002	14	35	35.3
.
396	- 21 972	-	-	376	289 318	272	226 389	140	62 929	E
303	- 21 564	-	-	80	9 322	18	366	68	8 957	36
12	- 49	-	-	.	.	14	1 491	.	.	37
.
78	- 177	-	-	271	274 138	233	220 257	65	53 881	38
26	- 57	-	-	66	62 840	53	11 150	21	51 690	38.1
31	- 202	-	-	61	8 002	45	7 180	21	822	38.2
21	81	-	-	144	203 297	135	201 927	23	1 370	38.3
.
3	- 182	-	-	.	.	7	4 275	.	.	39
2 660	- 24 749	3	69	4 753	2 331 289	3 225	1 203 633	1 785	1 127 657	F
353	- 10 430	-	-	783	1 515 143	219	431 671	612	1 083 472	41
40	- 363	-	-	368	957 503	38	6 192	342	951 311	41.1
313	- 10 066	-	-	415	557 640	181	425 479	270	132 162	41.2
77	- 9 784	-	-	119	20 967	85	17 737	43	3 230	42
50	- 8 441	-	-	57	11 891	38	10 833	27	1 059	42.1
12	- 1 794	-	-	31	5 866	27	5 711	5	155	42.2
15	452	-	-	31	3 209	20	1 193	11	2 016	42.9
.
2 230	- 4 536	3	69	3 851	795 180	2 921	754 225	1 110	40 955	43
65	393	-	-	160	5 028	110	3 241	62	1 787	43.1
1 008	- 4 060	-	-	1 577	522 363	1 232	505 509	433	16 854	43.2
809	- 461	-	-	1 496	104 600	1 142	94 565	400	10 035	43.3
348	- 408	-	-	618	163 189	437	150 910	215	12 279	43.9
4 164	7 434	20	1 084	33 547	21 225 011	29 546	20 868 504	6 912	355 986	G

Tabelle 5. Steuerpflichtige und steuerfreie Lieferungen und Leistungen in Bayern 2010

- Lieferungen und Leistungen

Gewerke- kenn- zahl	Wirtschaftszweig	Steuer- pflichtige	Lieferungen und Leistungen	Steuerpflichtige Lieferungen und Leistungen			
				zu 19%		zu 7%	
				Anzahl	1 000 EUR	Anzahl	1 000 EUR
45	Handel mit Kraftfahrzeugen; Instandhaltung und Reparatur von Kraftfahrzeugen	19 282	30 309 568	19 220	26 606 811	1 226	82 504
45.1	Handel mit Kraftwagen	7 463	17 675 102	7 423	15 541 082	529	16 195
45.2	Instandhaltung und Reparatur von Kraftwagen	6 813	4 027 052	6 812	3 796 406	433	55 208
45.3	Handel mit Kraftwagenteilen und -zubehör	3 943	7 932 748	3 923	6 651 842	192	10 297
45.4	Handel mit Krafträdern, Kraftradteilen und -zubehör; Instandhaltung und Reparatur von Krafträdern	1 063	674 665	1 062	617 480	72	804
46	Großhandel (ohne Handel mit Kraftfahrzeugen)	28 356	122 315 396	27 703	87 660 008	6 614	19 477 918
46.1	Handelsvermittlung	10 396	5 339 391	10 288	4 034 567	1 322	555 929
46.2	Großhandel mit landwirtschaftlichen Grundstoffen und lebenden Tieren	1 652	5 624 495	1 513	1 064 933	1 416	3 924 929
46.3	Großhandel mit Nahrungs- und Genussmitteln, Getränken und Tabakwaren	2 492	19 821 930	2 280	6 083 882	1 895	12 162 489
46.4	Großhandel mit Gebrauchs- und Verbrauchsgütern	4 324	29 871 252	4 263	24 665 901	800	1 255 111
46.5	Großhandel mit Geräten der Informations- und Kommunikationstechnik	829	10 245 992	824	8 535 820	66	1 265
46.6	Großhandel mit sonstigen Maschinen, Ausrüstungen und Zubehör	3 173	8 822 076	3 123	7 350 084	256	111 637
46.7	Sonstiger Großhandel	4 159	39 499 844	4 111	33 714 790	605	1 062 380
46.9	Großhandel ohne ausgeprägten Schwerpunkt	1 331	3 090 415	1 301	2 210 032	254	404 178
47	Einzelhandel (ohne Handel mit Kraftfahrzeugen)	66 705	78 963 720	65 706	58 213 776	26 972	17 644 553
47.1	Einzelhandel mit Waren verschiedener Art (in Verkaufsräumen)	8 841	20 738 171	8 728	7 770 739	5 051	12 664 118
47.2	Einzelhandel mit Nahrungs- und Genussmitteln, Getränken und Tabakwaren (in Verkaufsräumen)	7 723	4 026 322	7 325	1 671 858	5 733	2 211 744
47.3	Einzelhandel mit Motorenkraftstoffen (Tankstellen)	1 540	3 168 432	1 539	2 996 248	1 299	165 440
47.4	Einzelhandel mit Geräten der Informations- und Kommunikationstechnik (in Verkaufsräumen)	3 659	11 583 687	3 650	11 292 364	330	32 051
47.5	Einzelhandel mit sonstigen Haushaltsgeräten, Textilien, Heimwerker- und Einrichtungsbedarf (in Verkaufsräumen)	11 787	13 126 267	11 752	12 085 925	1 429	228 145
47.6	Einzelhandel mit Verlagsprodukten, Sportausrüstungen und Spielwaren (in Verkaufsräumen)	5 072	2 981 023	5 044	2 066 216	2 610	771 131
47.7	Einzelhandel mit sonstigen Gütern (in Verkaufsräumen)	21 121	16 945 812	20 932	14 895 628	8 429	1 163 630
47.8	Einzelhandel an Verkaufsständen und auf Märkten	1 017	225 834	924	90 807	624	131 137
47.9	Einzelhandel, nicht in Verkaufsräumen, an Verkaufsständen oder auf Märkten	5 945	6 168 171	5 814	5 343 990	1 467	277 159
H	Verkehr und Lagerei	19 196	21 129 803	18 942	16 623 134	5 036	974 025
49	Landverkehr und Transport in Rohrfernleitungen	13 158	8 184 594	12 968	6 875 433	4 622	816 511
49.1	Personenbeförderung im Eisenbahnfernverkehr	8	106 890	8	92 863	-	-
49.2	Güterbeförderung im Eisenbahnverkehr	5	26 594	5	23 088	-	-
49.3	Sonstige Personenbeförderung im Landverkehr	5 027	2 139 159	4 856	1 288 420	4 200	749 459
49.4	Güterbeförderung im Straßenverkehr, Umzugstransporte	8 102	5 765 229	8 083	5 395 643	418	54 917
49.5	Transport in Rohrfernleitungen	16	146 722	16	75 419	-	-
50	Schifffahrt	200	316 567	168	169 781	36	22 788
50.1	Personenbeförderung in der See- und Küstenschifffahrt	-	-	-	-	-	-
50.2	Güterbeförderung in der See- und Küstenschifffahrt	31	85 517	7	6 827	-	-
50.3	Personenbeförderung in der Binnenschifffahrt	39	50 032	35	19 384	26	22 254
50.4	Güterbeförderung in der Binnenschifffahrt	130	181 018	126	143 571	-	-
51	Luftfahrt	97	228 333	95	56 404	12	81
51.1	Personenbeförderung in der Luftfahrt	90	210 689	89	45 134	12	81
51.2	Güterbeförderung in der Luftfahrt und Raumtransport	7	17 644	6	11 269	-	-
52	Lagerei sowie Erbringung von sonstigen Dienstleistungen für den Verkehr	3 916	11 965 713	3 891	9 098 671	289	131 774
52.1	Lagerei	154	269 280	153	188 821	35	44 224
52.2	Erbringung von sonstigen Dienstleistungen für den Verkehr	3 762	11 696 433	3 738	8 909 850	254	87 550
53	Post-, Kurier- und Expressdienste	1 825	434 596	1 820	422 846	77	2 871

nach Steuersätzen, Vorsteuerabzug und Wirtschaftszweiggruppen

ohne Umsatzsteuer -

Steuerpflichtige Lieferungen und Leistungen				Steuerfreie Lieferungen und Leistungen						Gewerbe- kenn- zahl
zu anderen Steuersätzen		nach § 24 Abs.1 UStG		zusammen		darunter				
Anzahl	1 000 EUR	Anzahl	1 000 EUR	Anzahl	1 000 EUR	mit Vorsteuerabzug		ohne Vorsteuerabzug		
						Fälle	1 000 EUR	Fälle	1 000 EUR	
1 067	- 5 454	.	.	7 327	3 591 280	6 392	3 522 453	2 015	68 798	45
447	- 2 154	.	.	3 980	2 112 993	3 607	2 064 205	1 033	48 787	45.1
428	- 875	.	.	1 542	158 031	1 196	151 143	563	6 860	45.2
160	- 2 382	.	.	1 394	1 264 262	1 249	1 251 625	271	12 637	45.3
32	- 43	.	.	411	55 994	340	55 480	148	514	45.4
1 679	15 211	.	.	10 488	14 718 275	9 858	14 559 244	1 411	158 559	46
205	- 413	3	57	2 402	705 683	2 174	631 019	354	74 664	46.1
54	1 500	.	.	442	615 242	384	609 904	90	5 337	46.2
108	8 751	.	.	859	1 561 769	787	1 549 467	143	11 830	46.3
421	4 438	.	.	2 347	3 901 499	2 273	3 884 033	293	17 466	46.4
63	48	.	.	459	1 695 685	442	1 692 338	51	3 347	46.5
295	1 572	.	.	1 687	1 275 135	1 636	1 266 878	173	8 257	46.6
453	- 389	.	.	1 588	4 558 851	1 484	4 522 221	252	36 630	46.7
80	- 294	.	.	704	404 412	678	403 385	55	1 027	46.9
1 418	- 2 323	11	1 029	15 732	2 915 456	13 296	2 786 806	3 486	128 629	47
139	1 464	3	25	1 905	281 833	1 423	270 421	601	11 412	47.1
63	248	5	914	754	140 905	532	138 062	259	2 835	47.2
53	- 25	.	.	213	6 606	95	3 885	128	2 722	47.3
118	- 3 222	.	.	983	253 186	802	243 745	269	9 441	47.4
452	- 90	.	.	2 892	691 062	2 561	677 626	529	13 435	47.5
89	- 61	.	.	1 494	142 023	1 200	130 019	429	12 004	47.6
376	- 1 105	.	.	5 878	872 129	5 243	809 281	982	62 847	47.7
6	5	.	.	96	2 860	80	2 784	21	76	47.8
122	462	.	.	1 517	524 851	1 360	510 984	268	13 856	47.9
404	- 1 308	.	.	3 286	2 976 355	2 694	2 892 700	896	83 655	H
206	- 1 373	.	.	1 774	245 817	1 390	205 343	536	40 474	49
.	49.1
.	.	.	.	3	3 508	49.2
50	- 1 867	.	.	628	61 517	416	44 432	286	17 084	49.3
153	469	.	.	1 138	180 620	969	157 469	245	23 151	49.4
.	49.5
.	.	.	.	70	120 989	66	120 530	7	460	50
.	50.1
.	25	77 597	.	.	50.2
.	.	.	.	10	8 385	7	8 384	3	2	50.3
.	34	34 549	.	.	50.4
.	.	.	.	29	168 227	22	167 586	9	641	51
.	19	161 609	.	.	51.1
.	3	5 977	.	.	51.2
186	91	.	.	1 271	2 433 250	1 129	2 396 259	280	36 991	52
7	- 3	.	.	46	35 786	37	35 512	13	274	52.1
179	95	.	.	1 225	2 397 464	1 092	2 360 747	267	36 716	52.2
9	1	.	.	142	8 072	87	2 982	64	5 090	53

Tabelle 5. Steuerpflichtige und steuerfreie Lieferungen und Leistungen in Bayern 2010

- Lieferungen und Leistungen

Ge- werbe- kenn- zahl	Wirtschaftszweig	Steuer- pflichtige	Lieferungen und Leistungen	Steuerpflichtige Lieferungen und Leistungen			
				zu 19%		zu 7%	
				Anzahl	1 000 EUR	Anzahl	1 000 EUR
53.1	Postdienste von Universaldienstleistungsanbietern	-	-	-	-	-	-
53.2	Sonstige Post-, Kurier- und Expressdienste	1 825	434 596	1 820	422 846	77	2 871
I	Gastgewerbe	40 991	13 354 149	40 415	8 588 310	33 058	4 546 139
55	Beherbergung	11 965	5 635 109	11 624	2 670 966	10 439	2 815 706
55.1	Hotels, Gasthöfe und Pensionen	10 134	5 348 198	10 028	2 573 984	8 847	2 690 218
55.2	Ferienunterkünfte und ähnliche Beherbergungsstätten	1 173	178 934	992	54 432	1 032	72 069
55.3	Campingplätze	193	53 076	190	16 461	168	26 571
55.9	Sonstige Beherbergungsstätten	465	54 900	414	26 090	392	26 847
56	Gastronomie	29 026	7 719 039	28 791	5 897 343	22 619	1 730 433
56.1	Restaurants, Gaststätten, Imbissstuben, Cafés, Eissalons u.ä.	20 843	6 066 177	20 663	4 580 317	17 573	1 463 078
56.2	Caterer und Erbringung sonstiger Verpflegungsdienstleistungen	1 844	590 462	1 796	343 750	1 419	184 387
56.3	Ausschank von Getränken	6 339	1 062 400	6 332	973 277	3 627	82 968
J	Information und Kommunikation	23 111	35 492 845	22 891	28 551 429	3 527	3 618 073
58	Verlagswesen	1 795	7 784 770	1 739	3 698 525	1 079	1 914 005
58.1	Verlegen von Büchern und Zeitschriften; sonstiges Verlagswesen (ohne Software)	1 635	4 926 733	1 579	2 783 726	1 060	1 913 271
58.2	Verlegen von Software	160	2 858 036	160	914 798	19	734
59	Herstellung, Verleih, Vertrieb von Filmen, Fernseh- programmen; Kinos; Tonstudios und Verlegen von Musik	2 193	2 957 959	2 110	1 427 197	1 061	1 384 861
59.1	Herstellung von Filmen und Fernsehprogrammen, deren Verleih und Vertrieb; Kinos	1 760	2 656 234	1 692	1 225 408	793	1 338 400
59.2	Tonstudios; Herstellung von Hörfunkbeiträgen; Verlegen von bespielten Tonträgern und Musikalien	433	301 725	418	201 789	268	46 461
60	Rundfunkveranstalter	78	3 279 104	78	3 095 261	53	176 906
60.1	Hörfunkveranstalter	50	170 560	50	140 307	37	29 762
60.2	Fernsehveranstalter	28	3 108 544	28	2 954 954	16	147 145
61	Telekommunikation	260	7 115 093	258	7 095 503	34	1 022
61.1	Leitungsgebundene Telekommunikation	12	-	-	-	-	-
61.2	Drahtlose Telekommunikation	78	-	-	-	-	-
61.3	Satellitentelekommunikation	9	5 003	9	4 992	-	-
61.9	Sonstige Telekommunikation	161	156 258	160	149 241	26	642
62	Erbringung von Dienstleistungen der Informationstechnologie	15 075	11 900 760	15 029	11 081 258	892	35 442
63	Informationsdienstleistungen	3 710	2 455 159	3 677	2 153 685	408	105 837
63.1	Datenverarbeitung, Hosting und damit verbundene Tätigkeiten; Webportale	204	125 670	204	121 482	17	318
63.9	Erbringung von sonstigen Informationsdienstleistungen	3 506	2 329 489	3 473	2 032 204	391	105 519
K	Erbringung von Finanz- und Versicherungsdienstleistungen	5 067	12 020 859	5 045	9 841 207	598	1 010 497
64	Erbringung von Finanzdienstleistungen	1 382	8 453 062	1 375	6 858 135	333	554 305
64.1	Zentralbanken und Kreditinstitute	398	3 695 322	398	3 287 521	281	276 446
64.2	Beteiligungsgesellschaften	789	3 659 112	783	2 498 481	42	275 992
64.3	Treuhand- und sonstige Fonds und ähnliche Finanzinstitutionen	5	835	5	835	-	-
64.9	Sonstige Finanzierungsinstitutionen	190	1 097 793	189	1 071 298	10	1 867
65	Versicherungen, Rückversicherungen und Pensionskassen (ohne Sozialversicherung)	31	1 004 798	31	983 232	8	18 761
65.1	Versicherungen	14	174 924	14	170 657	-	-
65.2	Rückversicherungen	3	-	-	-	-	-
65.3	Pensionskassen und Pensionsfonds	14	-	-	-	-	-
66	Mit Finanz- und Versicherungsdienstleistungen verbundene Tätigkeiten	3 654	2 563 000	3 639	1 999 841	257	437 431
66.1	Mit Finanzdienstleistungen verbundene Tätigkeiten	1 837	2 217 004	1 828	1 684 494	125	431 157
66.2	Mit Versicherungsdienstleistungen und Pensionskassen verbundene Tätigkeiten	1 811	343 350	1 805	312 723	132	6 274
66.3	Fondsmanagement	6	2 647	6	2 625	-	-
L	Grundstücks- und Wohnungswesen	52 675	32 478 644	52 233	24 439 553	3 383	1 015 113
68	Grundstücks- und Wohnungswesen	52 675	32 478 644	52 233	24 439 553	3 383	1 015 113

nach Steuersätzen, Vorsteuerabzug und Wirtschaftszweiggruppen

ohne Umsatzsteuer -

Steuerpflichtige Lieferungen und Leistungen				Steuerfreie Lieferungen und Leistungen						Gewer- kenn- zahl
zu anderen Steuersätzen		nach § 24 Abs.1 UStG		zusammen		darunter				
Anzahl	1 000 EUR	Anzahl	1 000 EUR	Anzahl	1 000 EUR	mit Vorsteuerabzug		ohne Vorsteuerabzug		
						Fälle	1 000 EUR	Fälle	1 000 EUR	
-	-	-	-	-	-	-	-	-	-	53.1
9	1	-	-	142	8 072	87	2 982	84	5 090	53.2
244	- 578	44	2 011	2 475	199 665	935	48 322	1 660	151 339	I
138	- 840	19	791	1 401	115 130	540	21 275	947	93 853	55
123	- 908	13	540	1 133	51 998	488	15 066	720	36 932	55.1
12	40	3	34	120	51 798	29	5 483	96	46 312	55.2
-	-	-	-	107	10 024	13	481	100	9 543	55.3
3	28	3	218	41	1 311	10	245	31	1 065	55.9
106	283	25	1 220	1 074	84 535	395	27 047	713	57 486	56
66	89	11	772	760	18 375	266	10 876	522	7 500	56.1
8	20	-	-	95	61 643	46	14 211	50	47 432	56.2
32	154	-	-	219	4 517	83	1 960	141	2 554	56.3
562	- 39 091	-	-	3 981	3 082 098	3 168	2 947 714	1 131	134 317	J
163	- 6 279	-	-	731	2 174 064	662	2 164 744	162	9 320	58
155	- 3 815	-	-	690	231 261	625	222 176	155	9 086	58.1
8	- 2 464	-	-	41	1 942 803	37	1 942 568	7	235	58.2
44	- 16	-	-	405	87 614	304	55 423	130	32 185	59
30	- 26	-	-	281	69 884	201	42 015	94	27 869	59.1
14	10	-	-	124	17 731	103	13 408	36	4 316	59.2
24	- 265	-	-	18	6 889	11	6 471	8	418	60
17	- 88	-	-	-	-	4	39	-	-	60.1
7	- 178	-	-	-	-	7	6 432	-	-	60.2
13	- 28 041	-	-	41	12 920	25	3 688	18	9 232	61
-	-	-	-	-	-	-	-	-	-	61.1
-	-	-	-	-	-	-	-	-	-	61.2
-	-	-	-	-	-	-	-	-	-	61.3
7	- 16	-	-	23	2 435	13	2 327	10	109	61.9
241	- 5 913	-	-	2 289	656 772	1 845	594 906	598	61 866	62
77	1 424	-	-	497	143 837	321	122 481	215	21 296	63
6	- 9	-	-	39	2 466	30	2 327	12	139	63.1
71	1 433	-	-	458	141 372	291	120 154	203	21 157	63.9
225	- 13 439	-	-	330	902 242	330	902 242	-	-	K
133	- 12 797	-	-	130	794 414	130	794 414	-	-	64
25	- 896	-	-	35	93 610	35	93 610	-	-	64.1
89	- 11 641	-	-	67	687 613	67	687 613	-	-	64.2
-	-	-	-	-	-	-	-	-	-	64.3
19	- 260	-	-	28	13 191	28	13 191	-	-	64.9
10	- 769	-	-	-	-	-	-	-	-	65
-	-	-	-	-	-	-	-	-	-	65.1
-	-	-	-	-	-	-	-	-	-	65.2
-	-	-	-	-	-	-	-	-	-	65.3
82	127	-	-	-	-	-	-	-	-	66
62	101	-	-	104	82 672	104	82 672	-	-	66.1
20	26	-	-	92	23 251	92	23 251	-	-	66.2
-	-	-	-	-	-	-	-	-	-	66.3
1 434	11 685	3	5	10 971	5 786 834	2 686	1 782 917	8 827	4 003 917	L
1 434	11 685	3	5	10 971	5 786 834	2 686	1 782 917	8 827	4 003 917	68

Tabelle 5. Steuerpflichtige und steuerfreie Lieferungen und Leistungen in Bayern 2010

- Lieferungen und Leistungen

Ge- werbe- kenn- zahl	Wirtschaftszweig	Steuer- pflichtige	Lieferungen und Leistungen	Steuerpflichtige Lieferungen und Leistungen			
				zu 19%		zu 7%	
				Anzahl	1 000 EUR	Anzahl	1 000 EUR
68.1	Kauf und Verkauf von eigenen Grundstücken, Gebäuden und Wohnungen	2 097	3 206 824	2 048	1 753 973	102	25 564
68.2	Vermietung, Verpachtung von eigenen oder geleasteten Grundstücken, Gebäuden und Wohnungen	41 928	23 660 885	41 595	18 690 176	2 924	878 311
68.3	Vermittlung und Verwaltung von Grundstücken, Gebäuden und Wohnungen für Dritte	8 650	5 610 934	8 590	3 995 403	357	111 238
M	Erbringung von freiberuflichen, wissenschaftlichen und technischen Dienstleistungen	82 210	46 230 673	81 842	38 242 421	8 190	1 648 398
69	Rechts- und Steuerberatung, Wirtschaftsprüfung	20 583	6 882 333	20 572	6 805 004	1 497	7 849
69.1	Rechtsberatung	10 496	3 211 250	10 488	3 151 400	790	4 478
69.2	Wirtschaftsprüfung und Steuerberatung; Buchführung	10 087	3 671 083	10 084	3 653 604	707	3 370
70	Verwaltung und Führung von Unternehmen und Betrieben; Unternehmensberatung	16 392	21 338 091	16 300	15 717 120	1 387	1 029 899
70.1	Verwaltung und Führung von Unternehmen und Betrieben	2 622	16 879 350	2 605	11 647 311	226	888 152
70.2	Public-Relations- und Unternehmensberatung	13 770	4 458 741	13 695	4 069 809	1 161	141 747
71	Architektur- und Ingenieurbüros; technische, physikalische und chemische Untersuchung	25 385	10 060 377	25 315	8 880 521	1 033	47 821
71.1	Architektur- und Ingenieurbüros	24 470	9 314 570	24 406	8 344 461	980	38 759
71.2	Technische, physikalische und chemische Untersuchung	915	745 806	909	536 060	53	9 062
72	Forschung und Entwicklung	1 550	1 428 225	1 526	810 582	186	378 671
72.1	Forschung und Entwicklung im Bereich Natur-, Ingenieur-, Agrarwissenschaften und Medizin	1 356	1 370 537	1 335	765 222	147	372 437
72.2	Forschung und Entwicklung im Bereich Rechts-, Wirtschafts-, Sozial-, Sprach-, Kultur- und Kunstwissenschaften	194	57 688	191	45 360	39	6 234
73	Werbung und Marktforschung	6 409	4 171 116	6 391	3 951 025	795	75 563
73.1	Werbung	5 947	3 411 910	5 929	3 258 981	753	73 517
73.2	Markt- und Meinungsforschung	462	759 205	462	692 044	42	2 046
74	Sonstige freiberufliche, wissenschaftliche und technische Tätigkeiten	9 869	1 887 061	9 731	1 651 133	1 706	73 985
74.1	Ateliers für Textil-, Schmuck-, Grafik- u.ä. Design	3 088	370 466	3 051	335 960	484	14 246
74.2	Fotografie und Fotolabors	2 003	287 161	1 956	234 731	682	40 686
74.3	Übersetzen und Dolmetschen	1 419	106 803	1 388	100 217	196	3 564
74.9	Sonstige freiberufliche, wissenschaftliche und technische Tätigkeiten a.n.g.	3 359	1 122 831	3 336	980 224	344	15 491
75	Veterinärwesen	2 022	463 470	2 007	427 035	1 586	34 610
N	Erbringung von sonstigen wirtschaftlichen Dienstleistungen	26 892	20 919 175	26 661	17 117 963	3 155	894 234
77	Vermietung von beweglichen Sachen	4 901	8 465 286	4 824	6 529 275	589	466 100
77.1	Vermietung von Kraftwagen	1 083	3 345 373	1 080	2 756 622	103	5 589
77.2	Vermietung von Gebrauchsgütern	682	493 472	678	420 267	151	21 373
77.3	Vermietung von Maschinen, Geräten und sonstigen beweglichen Sachen	3 097	4 445 926	3 030	3 341 595	318	270 344
77.4	Leasing von nichtfinanziellen immateriellen Vermögensgegenständen (ohne Copyrights)	39	180 514	38	10 791	17	168 815
78	Vermittlung und Überlassung von Arbeitskräften	1 099	2 484 447	1 095	2 464 846	59	1 513
78.1	Vermittlung von Arbeitskräften	508	539 951	507	527 278	31	1 321
78.2	Befristete Überlassung von Arbeitskräften	454	1 395 508	451	1 391 680	18	112
78.3	Sonstige Überlassung von Arbeitskräften	137	548 988	137	545 888	10	80
79	Reisebüros, Reiseveranstalter und Erbringung sonstiger Reservierungsdienstleistungen	1 864	1 304 319	1 841	493 814	384	97 519
79.1	Reisebüros und Reiseveranstalter	1 787	1 251 896	1 764	453 356	357	94 423
79.9	Erbringung sonstiger Reservierungsdienstleistungen	77	52 423	77	40 459	27	3 096
80	Wach- und Sicherheitsdienste sowie Detekteien	761	554 805	761	547 625	28	613
80.1	Private Wach- und Sicherheitsdienste	554	504 149	554	499 208	22	353
80.2	Sicherheitsdienste mithilfe von Überwachungs- und Alarmsystemen	37	28 559	37	27 032	.	.

nach Steuersätzen, Vorsteuerabzug und Wirtschaftszweiggruppen

ohne Umsatzsteuer -

Steuerpflichtige Lieferungen und Leistungen				Steuerfreie Lieferungen und Leistungen						Gewerbe- kenn- zahl
zu anderen Steuersätzen		nach § 24 Abs.1 UStG		zusammen		darunter				
Anzahl	1 000 EUR	Anzahl	1 000 EUR	Anzahl	1 000 EUR	mit Vorsteuerabzug		ohne Vorsteuerabzug		
						Fälle	1 000 EUR	Fälle	1 000 EUR	
67	2 762	-	-	693	1 005 140	70	74 074	654	931 066	68.1
1 174	- 1 984	-	-	8 461	3 432 699	2 334	1 405 759	6 560	2 026 940	68.2
193	10 908	-	-	1 817	1 348 996	282	303 085	1 613	1 045 911	68.3
6 189	- 63 406	7	28	9 044	5 870 693	5 052	4 815 133	4 515	1 055 552	M
4 559	15 153	3	3	1 652	46 580	559	23 458	1 178	23 122	69
2 714	9 922	-	-	1 076	40 341	306	21 137	826	19 204	69.1
1 845	5 230	-	-	576	6 239	253	2 321	352	3 918	69.2
271	- 3 478	-	-	2 372	4 332 430	1 120	3 596 391	1 423	736 039	70
112	- 2 658	-	-	563	4 114 997	303	3 473 098	323	641 899	70.1
159	- 819	-	-	1 809	217 433	817	123 294	1 100	94 139	70.2
862	- 74 476	-	-	2 260	995 274	1 454	775 362	928	219 911	71
843	- 74 360	-	-	2 104	798 936	1 338	748 015	877	50 921	71.1
19	- 116	-	-	156	196 338	116	27 348	51	168 990	71.2
21	- 248	-	-	326	219 654	248	200 089	108	19 566	72
-	-	-	-	292	213 587	233	196 958	87	16 628	72.1
-	-	-	-	34	6 068	15	3 130	21	2 937	72.2
137	- 609	-	-	1 023	134 273	804	115 489	269	18 785	73
129	- 197	-	-	989	72 507	770	58 903	246	15 605	73.1
8	- 412	-	-	54	61 766	34	58 586	23	3 180	73.2
113	- 142	-	-	1 180	141 101	744	103 326	502	37 767	74
18	37	-	-	329	16 251	235	15 670	103	580	74.1
15	59	-	-	292	11 222	222	10 628	83	587	74.2
9	2	-	-	199	2 048	115	1 139	99	910	74.3
71	- 239	-	-	370	111 580	172	75 890	217	35 690	74.9
226	393	-	-	221	1 381	123	1 018	107	363	75
677	- 1 035	3	40	3 560	2 608 531	2 515	2 295 824	1 647	312 706	N
246	- 1 966	-	-	981	1 342 682	776	1 189 904	318	152 778	77
70	- 479	-	-	239	580 589	202	578 696	69	1 893	77.1
-	-	-	-	100	44 606	76	13 514	32	31 092	77.2
155	- 1 090	-	-	634	716 580	494	597 666	212	118 914	77.3
-	-	-	-	8	907	4	28	5	879	77.4
46	31	-	-	104	11 456	50	2 263	58	9 193	78
6	- 2	-	-	53	7 356	18	935	38	6 421	78.1
35	7	-	-	39	2 051	24	1 217	16	834	78.2
5	26	-	-	12	2 049	8	111	4	1 938	78.3
26	3	-	-	1 037	682 496	807	592 318	641	90 177	79
-	-	-	-	1 013	680 887	795	591 484	625	89 403	79.1
-	-	-	-	24	1 608	12	834	16	774	79.9
18	- 80	-	-	68	3 471	38	3 178	33	292	80
11	- 84	-	-	44	2 925	23	2 725	23	200	80.1
3	- 1	-	-	-	-	6	205	-	-	80.2

Tabelle 5. Steuerpflichtige und steuerfreie Lieferungen und Leistungen in Bayern 2010

- Lieferungen und Leistungen

Ge- werbe- kenn- zahl	Wirtschaftszweig	Steuer- pflichtige	Lieferungen und Leistungen	Steuerpflichtige Lieferungen und Leistungen			
				zu 19%		zu 7%	
				Anzahl	1 000 EUR	Anzahl	1 000 EUR
80.3	Detekteien	170	22 097	170	21 385	.	.
81	Gebäudebetreuung; Garten- und Landschaftsbau	9 923	2 937 695	9 846	2 709 102	1 394	112 383
81.1	Hausmeisterdienste	1 942	214 674	1 916	201 668	96	1 492
81.2	Reinigung von Gebäuden, Straßen und Verkehrsmitteln	4 803	1 735 402	4 790	1 707 933	132	4 504
81.3	Garten- und Landschaftsbau sowie Erbringung von sonstigen gärtnerischen Dienstleistungen	3 178	987 618	3 140	799 501	1 166	106 386
82	Erbringung von wirtschaftlichen Dienstleistungen für Unternehmen und Privatpersonen a.n.g.	8 344	5 172 624	8 294	4 373 301	701	216 106
82.1	Sekretariats- und Schreibdienste, Copy-Shops	2 824	193 309	2 821	173 738	144	5 425
82.2	Call Center	133	70 319	132	69 284	12	45
82.3	Messe-, Ausstellungs- und Kongressveranstalter	1 227	950 259	1 218	911 635	123	22 833
82.9	Erbringung sonstiger wirtschaftlicher Dienstleistungen für Unternehmen und Privatpersonen	4 160	3 958 737	4 123	3 218 644	422	187 803
P	Erziehung und Unterricht	6 988	1 453 738	6 925	1 047 255	2 674	69 982
85	Erziehung und Unterricht	6 988	1 453 738	6 925	1 047 255	2 674	69 982
85.1	Kindergärten und Vorschulen	12	1 097	12	424	4	166
85.2	Grundschulen	-	-	-	-	-	-
85.3	Weiterführende Schulen	211	81 491	203	34 209	89	3 416
85.4	Tertiärer und post-sekundärer, nicht tertiärer Unterricht	183	153 733	176	136 539	58	6 232
85.5	Sonstiger Unterricht	6 529	1 212 880	6 481	872 165	2 512	60 077
85.6	Erbringung von Dienstleistungen für den Unterricht	53	4 536	53	3 918	11	91
Q	Gesundheits- und Sozialwesen	8 280	14 984 155	7 213	1 526 115	3 321	796 260
86	Gesundheitswesen	7 215	11 276 281	6 221	1 354 754	2 915	365 803
86.1	Krankenhäuser	267	8 983 237	265	640 627	203	71 612
86.2	Arzt- und Zahnarztpraxen	3 493	1 346 433	2 564	158 202	1 845	180 485
86.9	Gesundheitswesen a.n.g.	3 455	946 611	3 392	555 925	867	113 706
87	Heime (ohne Erholungs- und Ferienheime)	175	1 770 861	158	47 577	141	215 891
87.1	Pflegeheime	97	1 281 446	86	31 688	82	197 449
87.2	Stationäre Einrichtungen zur psychosozialen Betreuung, Suchtbekämpfung u.ä.	5	20 889	5	1 141	4	6 505
87.3	Altenheime; Alten- und Behindertenwohnheime	50	443 574	46	13 366	34	8 435
87.9	Sonstige Heime (ohne Erholungs- und Ferienheime)	23	24 951	21	1 383	21	3 502
88	Sozialwesen (ohne Heime)	890	1 937 013	834	123 783	265	214 567
88.1	Soziale Betreuung älterer Menschen und Behinderter	165	56 732	153	14 446	25	16 884
88.9	Sonstiges Sozialwesen (ohne Heime)	725	1 880 281	681	109 338	240	197 683
R	Kunst, Unterhaltung und Erholung	17 672	5 601 990	15 945	3 059 698	9 850	973 560
90	Kreative, künstlerische und unterhaltende Tätigkeiten	9 769	1 137 045	8 161	526 856	5 858	526 297
91	Bibliotheken, Archive, Museen, botanische und zoologische Gärten	156	131 957	152	45 663	97	23 363
92	Spiel-, Wett- und Lotteriewesen	1 375	1 965 716	1 374	621 332	488	33 809
93	Erbringung von Dienstleistungen des Sports, der Unterhaltung und der Erholung	6 372	2 367 273	6 258	1 865 847	3 407	390 090
93.1	Erbringung von Dienstleistungen des Sports	3 967	1 538 846	3 947	1 380 508	2 308	122 690
93.2	Erbringung von sonstigen Dienstleistungen der Unterhaltung und der Erholung	2 405	828 427	2 311	485 339	1 099	267 401
S	Erbringung von sonstigen Dienstleistungen	45 969	13 892 592	45 650	10 713 044	5 005	853 242
94	Interessenvertretungen sowie kirchliche und sonstige religiöse Vereinigungen (ohne Sozialwesen und Sport)	1 458	2 457 065	1 387	914 590	785	340 902
94.1	Wirtschafts- und Arbeitgeberverbände, Berufsorganisationen	247	311 690	243	140 721	92	64 391
94.2	Arbeitnehmervereinigungen	-	-	-	-	-	-
94.9	Kirchliche Vereinigungen, politische Parteien sowie sonstige Interessenvertretungen und Vereinigungen a.n.g.	1 211	2 145 374	1 144	773 869	693	276 512
95	Reparatur von DV-Geräten und Gebrauchsgütern	1 544	554 678	1 542	522 549	145	5 767
95.1	Reparatur von DV- und Telekommunikationsgeräten	195	177 900	195	174 054	16	80
95.2	Reparatur von Gebrauchsgütern	1 349	376 778	1 347	348 495	129	5 687
96	Erbringung von sonstigen überwiegend persönlichen Dienstleistungen	42 967	10 880 849	42 721	9 275 905	4 075	506 572

nach Steuersätzen, Vorsteuerabzug und Wirtschaftszweiggruppen

ohne Umsatzsteuer -

Steuerpflichtige Lieferungen und Leistungen				Steuerfreie Lieferungen und Leistungen						Gewerbe- kenn- zahl
zu anderen Steuersätzen		nach § 24 Abs.1 UStG		zusammen		darunter				
Anzahl	1 000 EUR	Anzahl	1 000 EUR	Anzahl	1 000 EUR	mit Vorsteuerabzug		ohne Vorsteuerabzug		
						Fälle	1 000 EUR	Fälle	1 000 EUR	
4	5	-	-	-	-	9	248	-	-	80.3
207	- 84	-	-	491	20 050	285	16 739	225	3 312	81
9	6	-	-	66	2 741	30	1 801	40	940	81.1
97	13	-	-	204	7 687	112	6 202	98	1 485	81.2
101	- 102	-	-	221	9 623	143	8 736	87	887	81.3
134	1 060	-	-	879	548 375	559	491 421	372	56 954	82
21	23	-	-	169	13 891	83	1 132	92	12 760	82.1
-	-	-	-	10	928	4	13	7	915	82.2
-	-	-	-	136	7 399	100	6 927	43	473	82.3
89	1 203	-	-	564	526 157	372	483 350	230	42 807	82.9
198	24	3	62	1 857	334 549	351	15 062	1 613	319 483	P
198	24	3	62	1 857	334 549	351	15 062	1 613	319 483	85
-	-	-	-	4	508	-	-	4	508	85.1
-	-	-	-	-	-	-	-	-	-	85.2
3	8	-	-	81	43 789	14	49	72	43 739	85.3
5	- 4	-	-	51	10 861	15	258	41	10 599	85.4
190	20	-	-	1 708	278 864	319	14 707	1 486	264 157	85.5
-	-	-	-	13	528	3	48	10	480	85.6
71	1 135	-	-	3 120	12 648 931	363	54 395	2 890	12 594 536	Q
55	1 054	-	-	2 861	9 543 856	289	27 746	2 676	9 516 110	86
9	762	-	-	109	8 280 538	12	176	104	8 260 362	86.1
15	23	-	-	1 900	1 007 463	71	2 585	1 874	1 004 878	86.2
31	270	-	-	852	275 854	206	24 985	698	250 869	86.9
6	7	-	-	77	1 507 287	27	5 224	63	1 502 063	87
-	-	-	-	44	1 052 225	23	5 116	33	1 047 109	87.1
-	-	-	-	-	-	-	-	3	13 158	87.2
-	-	-	-	-	-	-	-	20	421 753	87.3
-	-	-	-	-	-	-	-	7	20 043	87.9
10	73	-	-	182	1 597 787	47	21 424	151	1 576 363	88
3	3	-	-	43	25 399	9	1 219	36	24 180	88.1
7	70	-	-	139	1 572 388	38	20 205	115	1 552 183	88.9
157	76	-	-	1 890	1 519 189	808	59 936	1 195	1 459 229	R
46	- 279	-	-	1 044	75 715	440	21 876	667	53 836	90
-	-	-	-	50	62 773	38	14 267	19	48 507	91
-	-	-	-	136	1 300 310	45	1 390	98	1 298 919	92
98	333	-	-	660	80 391	285	22 403	411	57 967	93
64	286	-	-	380	33 965	129	9 708	268	24 256	93.1
34	46	-	-	280	46 426	156	12 695	143	33 710	93.2
540	259	3	526	4 398	2 097 797	2 832	714 127	1 853	1 383 662	S
29	- 731	-	-	278	1 199 214	117	28 984	201	1 170 229	94
10	17	-	-	59	104 540	32	1 866	40	102 672	94.1
-	-	-	-	-	-	-	-	-	-	94.2
19	- 748	-	-	219	1 094 674	85	27 118	161	1 067 557	94.9
37	- 12	-	-	228	16 728	177	15 327	67	1 401	95
7	2	-	-	50	3 404	40	3 206	14	198	95.1
30	- 14	-	-	178	13 324	137	12 121	53	1 203	95.2
474	1 002	3	526	3 892	881 854	2 538	669 816	1 585	212 032	96

Tabelle 6. Steuerpflichtige, Lieferungen und Leistungen in Bayern 2010

- Lieferungen und Leistungen

Gde Schl. Nr.	Regionale Gliederung	Wirtschaftliche Gliederung (Gewerbekennzahl-Abschnitt)							
		Summe aller Wirtschaftszweige (A-S)		Produzierendes Gewerbe (B-F)		Verarbeitendes Gewerbe (C)		Baugewerbe (F)	
		Steuer- pflich- tige	Lieferungen und Leistungen	Steuer- pflich- tige	Lieferungen und Leistungen	Steuer- pflich- tige	Lieferungen und Leistungen	Steuer- pflich- tige	Lieferungen und Leistungen
		Anzahl	1 000 EUR	Anzahl	1 000 EUR	Anzahl	1 000 EUR	Anzahl	1 000 EUR
	Bayern insgesamt	578 985	871 164 086	120 345	418 047 140	43 020	328 204 924	58 606	42 344 972
1	Oberbayern	244 032	462 997 192	42 312	234 024 614	15 190	200 005 240	22 400	15 455 275
161	Ingolstadt (Krfr.St)	4 378	13 833 903	629	1 574 648	227	807 457	345	243 112
162	München (Krfr.St)	83 558	250 636 317	8 997	144 627 223	3 572	125 141 165	5 093	5 199 558
163	Rosenheim (Krfr.St)	3 372	3 435 154	523	.	193	1 159 617	298	208 421
171	Altötting (Lkr)	4 248	11 047 640	1 186	.	307	.	495	311 369
172	Berchtesgadener Land (Lkr)	5 072	4 330 248	968	1 958 933	358	1 507 045	519	310 087
173	Bad Tölz-Wolfratshausen (Lkr)	7 526	4 310 728	1 752	2 042 996	680	1 623 482	946	342 550
174	Dachau (Lkr)	6 899	4 900 375	1 606	.	536	.	824	1 134 963
175	Ebersberg (Lkr)	6 920	7 254 640	1 309	.	503	2 128 983	672	381 423
176	Eichstätt (Lkr)	4 264	5 678 599	1 176	1 470 801	376	952 030	512	317 421
177	Erding (Lkr)	6 170	4 578 602	1 465	1 059 699	434	516 292	779	336 843
178	Freising (Lkr)	7 723	10 510 233	1 617	5 355 806	494	4 365 195	902	789 209
179	Fürstenfeldbruck (Lkr)	9 849	6 735 738	1 912	2 032 366	681	1 377 164	1 098	499 967
180	Garmisch-Partenkirchen (Lkr)	5 376	2 639 047	970	610 339	299	340 710	596	193 354
181	Landsberg am Lech (Lkr)	6 180	4 047 270	1 400	2 204 991	428	1 898 545	718	248 238
182	Miesbach (Lkr)	6 528	3 187 653	1 319	971 360	470	630 656	756	263 205
183	Mühldorf a.Inn (Lkr)	4 992	4 218 869	1 332	2 108 604	418	1 641 738	674	368 305
184	München (Lkr)	23 127	83 055 541	3 248	36 344 071	1 385	34 103 344	1 585	1 111 899
185	Neuburg-Schrobenhausen (Lkr)	3 775	4 475 158	1 090	2 511 549	340	1 708 882	555	661 018
186	Pfaffenhofen a.d.Ilm (Lkr)	5 172	4 116 805	1 233	1 244 881	373	761 621	659	371 933
187	Rosenheim (Lkr)	14 327	10 862 580	3 604	4 446 009	1 263	3 441 694	1 911	794 648
188	Starnberg (Lkr)	9 649	7 580 451	1 401	3 511 397	612	3 144 556	718	295 727
189	Traunstein (Lkr)	8 668	7 041 565	2 062	3 297 274	729	2 392 511	977	701 235
190	Weilheim-Schongau (Lkr)	6 251	4 520 076	1 513	1 790 713	512	1 320 259	788	370 812
2	Niederbayern	52 070	50 388 314	14 659	23 745 019	4 411	16 726 178	6 296	5 199 679
261	Landshut (Krfr.St)	2 709	2 975 046	403	1 246 273	135	961 654	242	118 849
262	Passau (Krfr.St)	2 351	3 061 461	346	.	129	268 267	177	246 658
263	Straubing (Krfr.St)	1 984	3 978 352	335	.	148	777 721	138	56 579
271	Deggendorf (Lkr)	5 110	5 006 780	1 474	2 173 307	405	953 671	691	1 012 828
272	Freyung-Grafenau (Lkr)	3 216	2 253 336	1 019	1 132 171	353	816 210	453	271 112
273	Kelheim (Lkr)	4 702	6 922 392	1 269	4 866 772	396	4 400 118	621	384 860
274	Landshut (Lkr)	6 701	7 100 656	1 975	4 028 415	625	3 362 250	885	520 214
275	Passau (Lkr)	8 357	6 289 320	2 411	2 609 519	726	1 739 650	1 023	490 295
276	Regen (Lkr)	3 483	1 950 657	953	.	336	481 235	441	184 307
277	Rottal-Inn (Lkr)	5 922	5 471 747	2 084	.	500	1 555 615	774	1 418 016
278	Straubing-Bogen (Lkr)	3 903	2 706 818	1 235	1 216 590	365	820 211	467	256 255
279	Dingolfing-Landau (Lkr)	3 632	2 671 750	1 175	.	293	589 578	354	239 704

nach ausgewählten Wirtschaftsabteilungen sowie kreisfreien Städten und Landkreisen

ohne Umsatzsteuer -

Wirtschaftliche Gliederung (Gewerbekennzahl-Abschnitt)												Gde Schl. Nr.
Dienstleistungs- bereiche (G-S)		Handel; Instandhaltung und Reparatur von Kfz (G)		Einzelhandel (47)		Gastgewerbe (I)		Information und Kommunikation (J)		Unternehmens- dienstleister (M-N)		
Steuer- pflich- tige	Lieferungen und Leistungen	Steuer- pflich- tige	Lieferungen und Leistungen	Steuer- pflich- tige	Lieferungen und Leistungen	Steuer- pflich- tige	Lieferungen und Leistungen	Steuer- pflich- tige	Lieferungen und Leistungen	Steuer- pflich- tige	Lieferungen und Leistungen	
Anzahl	1 000 EUR	Anzahl	1 000 EUR	Anzahl	1 000 EUR	Anzahl	1 000 EUR	Anzahl	1 000 EUR	Anzahl	1 000 EUR	
443 394	449 147 306	114 343	231 588 683	66 705	78 963 720	40 991	13 354 149	23 111	35 492 845	109 102	67 149 848	
197 533	228 116 278	42 946	111 144 165	25 012	31 925 635	14 020	7 384 502	13 715	25 661 917	58 107	36 291 688	1
3 694	12 244 073	865	10 897 336	557	.	398	118 558	150	118 457	891	437 861	161
74 418	105 895 964	13 195	49 018 589	7 576	10 153 040	3 920	4 577 026	6 432	13 698 660	26 623	16 787 833	162
2 829	.	706	739 918	479	.	206	110 083	178	139 190	761	384 611	163
2 978	.	869	828 374	554	495 658	300	66 224	110	85 004	615	262 074	171
4 008	2 362 226	1 224	1 452 439	746	411 932	762	167 459	95	52 434	680	161 494	172
5 580	2 240 880	1 294	1 131 088	784	428 614	503	130 016	303	93 580	1 473	357 864	173
5 074	.	1 289	1 598 931	673	507 959	325	88 958	350	135 997	1 343	405 045	174
5 410	.	1 201	2 184 057	688	510 862	290	72 117	425	136 961	1 572	1 548 949	175
2 854	4 162 315	808	3 161 056	479	295 492	328	71 737	81	22 727	562	310 561	176
4 415	3 470 125	1 081	1 756 657	619	365 456	362	102 330	257	74 095	961	342 421	177
5 828	5 108 002	1 390	1 533 691	799	451 433	424	96 698	419	301 348	1 504	825 140	178
7 749	4 659 344	1 788	2 662 555	1 034	891 908	405	82 885	583	266 896	2 321	1 029 305	179
4 330	2 019 531	1 027	1 129 858	722	333 595	851	269 094	139	39 762	765	159 253	180
4 651	1 822 101	1 164	962 767	673	360 001	291	80 289	278	65 966	1 246	266 913	181
5 060	2 200 926	1 131	882 785	735	376 575	634	192 050	219	120 279	1 143	322 748	182
3 392	2 085 042	1 107	1 237 376	621	263 291	285	49 032	138	33 522	682	264 485	183
19 621	46 660 888	3 610	20 353 443	1 875	3 031 374	790	356 278	1 788	9 315 690	6 145	8 677 204	184
2 566	1 932 608	846	1 027 906	487	219 512	225	33 965	68	66 778	481	304 947	185
3 815	2 767 506	1 057	1 369 643	572	396 292	290	84 692	194	62 664	853	331 672	186
10 341	6 352 368	2 876	2 390 600	1 676	778 971	815	221 676	525	154 342	2 394	995 367	187
8 123	4 049 719	1 473	1 386 481	853	406 278	358	156 057	567	431 934	2 757	1 067 207	188
6 276	3 704 943	1 758	1 995 492	1 077	599 467	889	176 040	190	84 126	1 257	620 019	189
4 523	2 700 809	1 207	1 443 124	733	651 812	369	83 238	226	161 505	1 098	428 714	190
35 191	26 256 212	11 234	14 998 792	6 767	4 361 683	4 224	1 029 006	1 014	476 512	6 533	3 650 719	2
2 276	1 718 112	564	680 145	364	253 345	217	67 232	79	31 754	613	528 146	261
1 996	.	548	1 132 164	369	266 985	233	73 764	80	98 880	430	734 163	262
1 612	.	450	2 513 163	269	185 312	171	42 203	44	41 771	282	138 784	263
3 418	2 813 109	1 142	1 364 654	697	387 909	341	120 308	103	50 131	608	587 498	271
2 130	1 103 031	714	576 807	472	320 966	376	73 247	46	20 334	303	69 676	272
3 144	2 024 522	1 016	1 242 212	595	336 187	336	71 373	79	9 458	615	231 293	273
4 250	3 015 151	1 323	1 956 044	719	636 042	331	52 303	193	56 654	864	243 174	274
5 726	3 626 164	1 945	2 163 640	1 185	635 925	790	240 188	136	73 925	942	241 518	275
2 432	.	763	500 498	504	219 649	553	120 655	53	10 213	379	95 729	276
3 633	.	1 223	1 158 180	687	476 919	386	80 557	85	50 635	680	297 917	277
2 304	1 403 266	754	662 292	429	264 306	261	52 173	61	13 927	419	323 492	278
2 270	.	792	1 048 974	457	378 138	229	35 002	55	18 831	396	159 329	279

Tabelle 6. Steuerpflichtige, Lieferungen und Leistungen in Bayern 2010

- Lieferungen und Leistungen

Gde Schl. Nr.	Regionale Gliederung	Wirtschaftliche Gliederung (Gewerbekennzahl-Abschnitt)							
		Summe aller Wirtschaftszweige (A-S)		Produzierendes Gewerbe (B-F)		Verarbeitendes Gewerbe (C)		Baugewerbe (F)	
		Steuer- pflich- tige	Lieferungen und Leistungen	Steuer- pflich- tige	Lieferungen und Leistungen	Steuer- pflich- tige	Lieferungen und Leistungen	Steuer- pflich- tige	Lieferungen und Leistungen
		Anzahl	1 000 EUR	Anzahl	1 000 EUR	Anzahl	1 000 EUR	Anzahl	1 000 EUR
3	Oberpfalz	41 226	59 621 119	10 449	24 628 131	3 619	14 420 544	4 784	4 738 763
361	Amberg (Krfr.St)	1 550	2 265 579	291	1 309 006	129	1 054 687	139	194 491
362	Regensburg (Krfr.St)	5 988	11 813 927	711	.	254	1 728 633	330	267 567
363	Weiden i.d.OPf. (Krfr.St)	1 752	3 667 863	317	.	141	409 270	151	120 687
371	Amberg-Weizbach (Lkr)	3 522	3 191 665	1 041	1 188 877	330	670 951	470	269 016
372	Cham (Lkr)	5 132	5 581 077	1 705	3 266 193	573	2 243 058	755	852 692
373	Neumarkt i.d.OPf. (Lkr)	5 471	7 310 720	1 550	.	479	2 409 672	825	1 850 716
374	Neustadt a.d.Waldnaab (Lkr)	3 303	2 816 276	962	.	383	1 003 331	400	198 405
375	Regensburg (Lkr)	6 718	4 951 628	1 652	2 248 054	509	1 639 577	811	453 566
376	Schwandorf (Lkr)	5 043	15 338 716	1 412	2 482 111	511	2 024 886	548	269 584
377	Tirschenreuth (Lkr)	2 737	2 683 667	808	.	310	1 236 481	355	262 060
4	Oberfranken	39 623	50 510 049	9 226	29 351 266	3 878	19 356 950	4 188	2 642 752
461	Bamberg (Krfr.St)	3 117	3 651 479	382	1 316 209	185	995 482	172	141 947
462	Bayreuth (Krfr.St)	2 700	9 578 755	363	.	163	1 105 272	171	349 954
463	Coburg (Krfr.St)	1 649	3 506 579	232	.	127	2 318 476	93	77 630
464	Hof (Krfr.St)	1 737	2 232 114	276	.	131	698 633	124	75 388
471	Bamberg (Lkr)	4 963	4 122 033	1 361	1 695 388	466	1 311 317	725	327 114
472	Bayreuth (Lkr)	3 891	2 183 430	1 023	.	334	566 857	516	214 166
473	Coburg (Lkr)	2 965	3 579 184	776	.	355	2 034 807	304	181 127
474	Forchheim (Lkr)	4 225	2 505 655	1 019	1 192 228	355	603 917	544	208 032
475	Hof (Lkr)	3 612	5 350 378	1 006	3 361 227	460	3 026 069	440	218 633
476	Kronach (Lkr)	2 600	2 996 637	733	.	421	1 842 435	262	158 124
477	Kulmbach (Lkr)	2 881	3 082 844	753	.	289	1 435 435	343	277 797
478	Lichtenfels (Lkr)	2 539	3 906 747	597	.	255	952 275	244	292 494
479	Wunsiedel i.Fichtelgebirge (Lkr)	2 744	3 814 213	705	2 709 772	367	2 465 974	250	120 346
5	Mittelfranken	70 838	86 188 948	14 258	38 646 472	5 400	27 825 385	6 840	4 334 938
561	Ansbach (Krfr.St)	1 494	1 559 780	229	.	80	417 373	113	65 117
562	Erlangen (Krfr.St)	3 989	5 347 875	515	1 567 569	241	838 319	233	298 044
563	Fürth (Krfr.St)	4 670	8 531 016	756	.	291	1 609 298	423	178 565
564	Nürnberg (Krfr.St)	21 441	32 862 666	3 016	13 847 306	1 206	7 901 145	1 694	1 311 254
565	Schwabach (Krfr.St)	1 694	1 883 632	339	675 185	174	573 872	143	67 493
571	Ansbach (Lkr)	7 284	6 489 032	2 265	.	674	2 113 920	929	678 713
572	Erlangen-Höchstadt (Lkr)	4 861	9 416 608	1 003	.	442	6 839 294	476	248 366
573	Fürth (Lkr)	4 617	3 444 823	1 074	.	414	1 325 039	565	272 423
574	Nürnberger Land (Lkr)	7 306	7 238 037	1 510	3 700 807	628	3 215 241	771	349 811
575	Neustadt a.d.Aisch-Bad Windsheim (Lkr)	4 282	2 712 542	1 249	.	400	833 796	451	233 604
576	Roth (Lkr)	5 363	3 776 488	1 301	.	529	1 174 020	620	397 013
577	Weißenburg-Gunzenhausen (Lkr)	3 837	2 926 450	1 001	1 466 250	321	984 069	422	234 536

nach ausgewählten Wirtschaftsabteilungen sowie kreisfreien Städten und Landkreisen

ohne Umsatzsteuer -

Wirtschaftliche Gliederung (Gewerbekennzahl-Abschnitt)												Gde Schl. Nr.
Dienstleistungs- bereiche (G-S)		Handel; Instandhaltung und Reparatur von Kfz (G)		Einzelhandel (47)		Gastgewerbe (I)		Information und Kommunikation (J)		Unternehmens- dienstleister (M-N)		
Steuer- pflich- tige	Lieferungen und Leistungen	Steuer- pflich- tige	Lieferungen und Leistungen	Steuer- pflich- tige	Lieferungen und Leistungen	Steuer- pflich- tige	Lieferungen und Leistungen	Steuer- pflich- tige	Lieferungen und Leistungen	Steuer- pflich- tige	Lieferungen und Leistungen	
Anzahl	1 000 EUR	Anzahl	1 000 EUR	Anzahl	1 000 EUR	Anzahl	1 000 EUR	Anzahl	1 000 EUR	Anzahl	1 000 EUR	
29 224	34 217 812	9 074	23 555 429	5 310	14 685 125	3 143	650 881	1 038	565 462	5 964	2 864 204	3
1 246	952 345	352	492 009	229	177 401	137	31 188	35	7 701	277	114 227	361
5 259	5 125 567	1 198	2 150 372	780	642 471	466	170 083	310	317 294	1 453	937 046	362
1 414	3 128 770	396	2 558 460	267	161 811	139	34 833	36	13 695	303	179 381	363
2 299	1 973 120	744	1 373 394	397	986 878	295	42 087	68	17 796	446	127 566	371
3 262	2 283 270	1 226	1 356 174	705		458	103 801	65	24 997	483	118 347	372
3 711		1 169	1 399 895	634	380 520	358	63 121	135	58 874	765	514 468	373
2 135		756	603 388	417	194 630	281	31 136	61	15 439	325	106 763	374
4 744	2 508 985	1 464	1 237 374	821	388 529	384	72 972	199	57 996	1 060	396 933	375
3 419	12 791 299	1 143	11 831 397	702		382	70 172	84	21 622	584	244 124	376
1 735	1 102 989	626	552 965	358	243 642	243	31 489	45	30 048	268	125 350	377
29 011	20 863 884	8 839	10 496 990	5 373	4 412 333	3 632	702 357	951	704 737	5 621	3 368 685	4
2 722	2 329 394	699	856 657	454	308 992	294	104 003	113	171 959	602	493 283	461
2 321		560	861 241	355	294 549	243	65 431	91	100 573	584	302 262	462
1 401		408	547 057	282	178 754	149	46 408	40		320	159 132	463
1 447		478	690 808	297	150 006	180	29 422	37	78 788	302	126 541	464
3 376	2 384 497	1 024	1 371 715	605	680 338	392	84 380	118	35 156	561	183 198	471
2 666	1 201 492	883	690 069	520	301 733	420	70 707	89	12 285	470	170 168	472
2 050		666	711 368	366	264 188	240	38 136	60	10 651	364	138 108	473
3 059	1 286 383	789	581 073	459	259 120	370	55 065	149	50 830	601	205 442	474
2 419	1 943 513	847	1 145 370	502	367 653	359	45 726	55	9 999	415	179 036	475
1 788	923 011	613	602 196	377	271 337	229	29 417	54	9 491	285	71 425	476
2 008	1 302 900	615	582 440	338	247 602	230	45 106	62	30 505	427	216 721	477
1 841		629	1 107 057	411	883 825	242	51 078	38		304	1 027 720	478
1 913	1 074 083	648	749 938	407	204 237	284	37 474	45	10 463	386	95 650	479
54 891	46 990 472	14 900	23 318 168	8 310	9 320 964	5 319	1 188 281	2 632	2 803 000	12 550	8 687 828	5
1 232		344	518 658	211	225 095	155	33 994	44	36 663	240	147 810	561
3 452	3 775 878	726	856 129	492	317 502	329	109 153	244	324 214	783	1 246 680	562
3 886		1 036	4 619 995	560	3 557 983	296	50 314	220	120 062	943	1 091 214	563
18 348	18 964 679	4 394	8 124 956	2 439	2 197 666	1 578	457 063	1 006	1 931 895	4 883	4 135 074	564
1 343	1 206 393	369	745 023	211	452 335	103	16 954	59	16 256	321	196 873	565
4 528		1 493	1 600 878	841	542 729	690	133 398	112	21 136	750	332 962	571
3 759		1 035	1 035 733	621	425 058	316	53 564	183	100 713	831	341 923	572
3 459	1 707 817	1 009	1 007 348	508	241 338	247	41 475	198	55 074	767	161 573	573
5 688	3 513 771	1 596	2 068 052	828	401 688	478	111 054	256	87 880	1 303	449 814	574
2 726	1 447 612	859	834 305	478	337 987	375	53 733	68	14 407	495	115 485	575
3 914	2 000 682	1 223	1 086 934	616	351 934	361	58 398	174	48 152	787	281 798	576
2 556	1 403 868	816	820 156	505	269 650	391	69 180	68	46 548	447	186 622	577

Tabelle 6. Steuerpflichtige, Lieferungen und Leistungen in Bayern 2010

- Lieferungen und Leistungen

Gde Schl. Nr.	Regionale Gliederung	Wirtschaftliche Gliederung (Gewerbekennzahl-Abschnitt)							
		Summe aller Wirtschaftszweige (A-S)		Produzierendes Gewerbe (B-F)		Verarbeitendes Gewerbe (C)		Baugewerbe (F)	
		Steuer- pflich- tige	Lieferungen und Leistungen	Steuer- pflich- tige	Lieferungen und Leistungen	Steuer- pflich- tige	Lieferungen und Leistungen	Steuer- pflich- tige	Lieferungen und Leistungen
		Anzahl	1 000 EUR	Anzahl	1 000 EUR	Anzahl	1 000 EUR	Anzahl	1 000 EUR
6	Unterfranken	52 810	70 165 301	11 448	24 442 858	4 289	17 533 141	5 827	4 121 946
661	Aschaffenburg (Krfr.St)	3 702	7 545 041	502	.	220	1 369 663	250	470 036
662	Schweinfurt (Krfr.St)	1 964	4 282 488	264	2 691 219	103	2 275 380	151	240 686
663	Würzburg (Krfr.St)	5 428	9 017 613	599	.	271	1 968 884	287	205 015
671	Aschaffenburg (Lkr)	8 096	12 957 692	1 868	.	725	2 121 777	986	571 987
672	Bad Kissingen (Lkr)	3 819	2 674 992	923	1 244 785	350	652 998	502	495 284
673	Rhön-Grabfeld (Lkr)	2 866	5 294 952	744	1 268 002	298	880 285	352	227 268
674	Haßberge (Lkr)	3 057	2 861 362	875	1 304 744	320	1 050 866	409	177 425
675	Kitzingen (Lkr)	3 835	4 501 483	896	.	297	1 222 446	425	234 561
676	Miltenberg (Lkr)	5 733	5 290 068	1 386	2 813 011	543	2 325 737	722	317 483
677	Main-Spessart (Lkr)	4 846	4 140 180	1 205	1 871 684	479	1 396 372	593	335 562
678	Schweinfurt (Lkr)	3 453	3 624 761	861	.	272	1 232 800	416	476 529
679	Würzburg (Lkr)	6 011	7 974 669	1 325	1 493 807	391	1 035 934	734	370 108
7	Schwaben	78 386	91 293 163	17 993	43 208 781	6 253	32 337 485	8 281	5 851 620
761	Augsburg (Krfr.St)	9 876	19 205 834	1 346	.	523	5 132 484	751	452 110
762	Kaufbeuren (Krfr.St)	1 690	1 317 545	328	414 448	173	191 928	140	155 476
763	Kempten (Allgäu) (Krfr.St)	2 693	6 782 840	418	.	166	1 624 546	215	86 675
764	Memmingen (Krfr.St)	1 957	3 132 108	360	1 667 242	140	1 307 131	148	326 246
771	Aichach-Friedberg (Lkr)	6 252	4 885 616	1 596	2 304 422	483	1 827 206	821	424 423
772	Augsburg (Lkr)	9 805	10 036 935	2 330	5 000 144	827	4 304 140	1 169	477 539
773	Dillingen a.d.Donau (Lkr)	3 720	3 924 638	1 033	2 030 814	344	1 523 346	468	388 732
774	Günzburg (Lkr)	4 976	6 363 975	1 252	3 209 938	457	2 361 543	569	467 002
775	Neu-Ulm (Lkr)	6 096	6 496 264	1 288	2 462 108	531	1 771 521	561	374 420
776	Lindau (Bodensee) (Lkr)	3 951	3 948 708	864	.	332	2 214 047	429	178 027
777	Ostallgäu (Lkr)	6 777	6 735 416	1 860	.	615	2 675 305	790	647 072
778	Unterallgäu (Lkr)	6 479	5 645 712	2 008	3 398 894	599	2 507 401	733	741 271
779	Donau-Ries (Lkr)	5 346	7 475 467	1 516	3 874 416	505	3 125 622	541	582 191
780	Oberallgäu (Lkr)	8 768	5 342 104	1 794	2 484 197	558	1 771 265	946	550 435

nach ausgewählten Wirtschaftsabteilungen sowie kreisfreien Städten und Landkreisen

ohne Umsatzsteuer -

Wirtschaftliche Gliederung (Gewerbekennzahl-Abschnitt)												Gde Schl. Nr.
Dienstleistungs- bereiche (G-S)		Handel; Instandhaltung und Reparatur von Kfz (G)		Einzelhandel (47)		Gastgewerbe (I)		Information und Kommunikation (J)		Unternehmens- dienstleister (M-N)		
Steuer- pflich- tige	Lieferungen und Leistungen	Steuer- pflich- tige	Lieferungen und Leistungen	Steuer- pflich- tige	Lieferungen und Leistungen	Steuer- pflich- tige	Lieferungen und Leistungen	Steuer- pflich- tige	Lieferungen und Leistungen	Steuer- pflich- tige	Lieferungen und Leistungen	
Anzahl	1 000 EUR	Anzahl	1 000 EUR	Anzahl	1 000 EUR	Anzahl	1 000 EUR	Anzahl	1 000 EUR	Anzahl	1 000 EUR	
39 567	45 307 933	11 098	24 048 006	6 518	7 311 147	4 380	901 530	1 517	3 443 458	8 181	4 581 368	6
3 192	.	823	2 254 708	494	625 196	279	60 027	128	262 532	785	476 029	661
1 698	.	477	1 080 721	324	722 496	223	57 452	44	.	319	140 732	662
4 802	.	1 069	3 751 320	723	2 124 189	387	142 317	284	214 816	1 227	518 319	663
6 107	.	1 723	5 345 607	973	1 071 971	504	105 236	287	.	1 377	1 028 140	671
2 789	1 400 126	844	753 197	580	269 935	543	118 777	58	14 191	465	154 143	672
1 974	.	614	638 547	362	276 910	323	51 407	59	.	327	111 081	673
2 021	1 522 491	693	755 898	385	213 510	289	38 449	55	15 683	339	420 566	674
2 608	.	810	1 295 456	438	349 275	380	74 087	90	.	467	358 983	675
4 223	2 444 241	1 199	1 227 425	660	519 809	422	72 365	149	44 978	827	410 147	676
3 483	2 226 784	1 014	976 346	618	408 080	394	71 368	100	30 542	612	529 092	677
2 409	1 681 407	736	730 154	390	194 914	294	42 944	56	57 239	395	121 730	678
4 283	6 405 397	1 096	5 238 629	591	534 862	342	67 101	207	140 153	1 041	312 405	679
57 977	47 394 913	16 252	24 027 133	9 415	6 946 833	6 273	1 497 591	2 244	1 837 780	12 146	7 705 356	7
8 498	10 971 655	1 926	5 177 539	1 195	944 556	715	206 681	492	993 846	2 278	2 553 833	761
1 343	899 788	402	436 881	250	154 189	133	29 697	49	15 253	274	200 416	762
2 247	.	593	1 900 314	371	592 858	218	62 471	97	37 892	522	253 621	763
1 583	1 454 776	496	875 525	286	218 996	158	30 320	32	16 187	324	170 060	764
4 448	2 532 088	1 313	1 165 354	700	309 706	299	69 197	261	230 256	1 024	509 724	771
7 228	4 989 705	2 054	1 967 206	1 110	792 474	464	87 913	323	84 000	1 620	1 590 997	772
2 494	1 675 884	815	919 369	482	354 934	229	40 652	80	16 553	463	185 889	773
3 572	3 125 981	1 295	1 837 453	668	377 900	320	65 582	94	139 634	659	241 640	774
4 717	4 014 539	1 402	2 181 091	750	590 349	390	88 709	183	53 266	985	653 736	775
2 881	.	789	675 098	497	273 453	409	117 081	89	45 173	605	202 566	776
4 568	3 241 930	1 254	1 984 748	738	1 080 630	655	163 923	157	27 417	827	253 669	777
4 282	2 204 802	1 297	1 259 524	733	431 541	433	102 493	108	52 387	804	193 687	778
3 512	3 517 893	1 096	2 406 168	627	352 266	345	55 207	110	34 588	674	411 915	779
6 604	2 820 433	1 550	1 240 884	1 008	472 980	1 505	377 665	169	91 307	1 087	283 603	780

Tabelle 7. Steuerpflichtige, Lieferungen und Leistungen sowie Umsatzsteuer-Vorauszahlung in Bayern 2010

nach Regierungsbezirken und Umsatzgrößenklassen

- Steuerbarer Umsatz, Lieferungen und Leistungen ohne Umsatzsteuer -

Lieferungen und Leistungen (von ... bis unter ... EUR)	Steuerpflichtige	Steuerbarer Umsatz insgesamt	darunter Lieferungen und Leistungen	Umsatzsteuer vor Abzug der Vorsteuer	Abziehbare Vorsteuer	Umsatzsteuer-Vorauszahlung
	Anzahl	1 000 EUR				
Oberbayern						
über 17 500 - 50 000	72 782	2 343 289	2 315 353	412 939	240 420	172 404
50 000 - 100 000	50 928	3 692 672	3 648 661	637 576	327 430	310 029
100 000 - 250 000	53 145	8 570 296	8 429 024	1 469 632	880 812	608 343
250 000 - 500 000	26 333	9 493 735	9 273 589	1 805 541	1 023 024	581 364
500 000 - 1 Mill.	17 142	12 412 072	12 036 018	2 061 864	1 287 274	773 306
1 Mill. - 2 Mill.	10 624	15 434 647	14 855 983	2 578 902	1 672 763	905 244
2 Mill. - 5 Mill.	7 242	23 747 728	22 451 284	3 887 358	2 605 829	1 280 792
5 Mill. - 10 Mill.	2 678	20 253 313	18 755 694	3 161 026	2 267 543	893 823
10 Mill. - 25 Mill.	1 751	30 192 349	27 047 455	4 546 227	3 386 954	1 161 053
25 Mill. - 50 Mill.	621	23 931 338	21 567 871	3 489 508	2 650 758	838 610
50 Mill. - 100 Mill.	371	28 195 940	25 645 764	4 002 728	3 366 852	657 427
100 Mill. - 250 Mill.	248	43 401 777	38 023 942	6 251 494	4 967 500	1 284 187
250 Mill. - 500 Mill.	89	33 684 242	29 969 581	4 355 806	3 987 283	368 652
500 Mill. - 1 Mrd.	39	31 850 837	28 229 173	4 909 905	4 053 555	856 338
1 Mrd. und mehr	39	221 558 764	200 747 800	28 781 689	28 269 794	-1 485 507
Zusammen	244 032	508 762 994	462 997 192	70 152 195	60 967 790	9 206 065
Niederbayern						
über 17 500 - 50 000	15 984	501 838	496 365	89 246	83 570	5 798
50 000 - 100 000	9 949	720 146	711 793	121 888	90 654	31 089
100 000 - 250 000	11 101	1 803 231	1 772 779	299 658	218 717	80 584
250 000 - 500 000	5 908	2 137 948	2 097 264	348 667	238 564	109 600
500 000 - 1 Mill.	3 908	2 799 239	2 736 224	457 820	316 708	140 929
1 Mill. - 2 Mill.	2 338	3 386 864	3 274 578	561 763	402 072	159 467
2 Mill. - 5 Mill.	1 664	5 263 756	5 066 365	871 467	664 414	206 687
5 Mill. - 10 Mill.	557	4 125 009	3 908 722	678 410	520 574	158 057
10 Mill. - 25 Mill.	422	7 032 561	6 561 769	1 097 178	896 654	202 419
25 Mill. - 50 Mill.	109	4 123 435	3 723 973	624 003	523 955	101 112
50 Mill. - 100 Mill.	89	6 810 179	6 238 217	917 131	816 239	103 080
100 Mill. - 250 Mill.	28	5 284 543	4 820 932	763 275	697 696	65 620
250 Mill. - 500 Mill.	10	3 507 661	3 208 599	439 205	373 098	66 107
500 Mill. - 1 Mrd.	-	-	-	-	-	-
1 Mrd. und mehr	3	6 415 012	5 770 735	1 177 308	607 796	569 512
Zusammen	52 070	53 911 422	50 388 314	8 447 020	6 450 710	2 000 062

Tabelle 7. Steuerpflichtige, Lieferungen und Leistungen sowie Umsatzsteuer-Vorauszahlung in Bayern 2010

nach Regierungsbezirken und Umsatzgrößenklassen

- Steuerbarer Umsatz, Lieferungen und Leistungen ohne Umsatzsteuer -

Lieferungen und Leistungen (von ... bis unter ... EUR)	Steuerpflichtige	Steuerbarer Umsatz insgesamt	darunter Lieferungen und Leistungen	Umsatz- steuer vor Abzug der Vorsteuer	Abziehbare Vorsteuer	Umsatzsteuer- Vorauszahlung
	Anzahl	1 000 EUR				
Oberpfalz						
über 17 500 - 50 000	11 389	361 154	357 604	64 239	48 917	15 368
50 000 - 100 000	7 891	574 220	568 238	98 669	64 657	33 884
100 000 - 250 000	9 205	1 497 542	1 478 525	245 596	164 388	80 097
250 000 - 500 000	4 940	1 774 024	1 743 917	291 241	197 034	93 214
500 000 - 1 Mill.	3 227	2 313 404	2 268 869	382 236	258 265	123 463
1 Mill. - 2 Mill.	2 058	2 971 759	2 885 950	497 384	338 693	158 383
2 Mill. - 5 Mill.	1 417	4 505 217	4 349 040	756 864	541 768	215 032
5 Mill. - 10 Mill.	527	3 848 068	3 698 036	620 442	467 391	153 150
10 Mill. - 25 Mill.	346	5 625 452	5 295 408	900 395	710 898	190 054
25 Mill. - 50 Mill.	127	4 639 637	4 332 499	700 670	613 072	87 543
50 Mill. - 100 Mill.	60	4 238 165	3 976 825	561 111	511 477	51 480
100 Mill. - 250 Mill.	39	5 805 252	5 430 421	693 053	747 820	- 54 766
250 Mill. - 500 Mill.	10	3 647 502	3 246 856	540 373	410 182	130 195
500 Mill. - 1 Mrd.	7	5 048 871	4 595 961	771 792	826 087	- 54 294
1 Mrd. und mehr	3	15 620 724	15 392 971	2 035 548	1 801 628	233 921
Zusammen	41 226	62 470 990	59 621 119	9 159 613	7 702 254	1 456 725
Oberfranken						
über 17 500 - 50 000	11 019	351 815	348 891	63 038	40 845	22 148
50 000 - 100 000	7 711	559 905	555 050	95 673	57 664	37 808
100 000 - 250 000	8 933	1 449 771	1 435 773	237 934	150 283	87 513
250 000 - 500 000	4 639	1 659 943	1 635 488	270 274	171 138	98 822
500 000 - 1 Mill.	3 105	2 234 375	2 187 402	366 075	235 965	129 898
1 Mill. - 2 Mill.	1 833	2 638 562	2 575 404	440 959	294 028	146 810
2 Mill. - 5 Mill.	1 308	4 173 420	4 039 147	671 853	482 401	189 389
5 Mill. - 10 Mill.	457	3 362 209	3 216 223	542 266	407 410	135 695
10 Mill. - 25 Mill.	355	5 748 083	5 443 632	867 510	710 724	157 215
25 Mill. - 50 Mill.	133	5 089 640	4 708 331	725 670	634 258	91 857
50 Mill. - 100 Mill.	71	5 555 867	5 055 714	704 842	640 512	64 388
100 Mill. - 250 Mill.	44	7 661 180	6 924 253	1 050 854	950 749	100 096
250 Mill. - 500 Mill.	8	2 976 847	2 709 840	349 997	357 897	- 7 900
500 Mill. - 1 Mrd.	4	2 952 357	2 687 307	439 274	465 016	- 25 742
1 Mrd. und mehr	3	7 072 212	6 987 596	1 262 341	1 759 545	- 497 204
Zusammen	39 623	53 466 186	50 510 049	8 088 560	7 358 434	730 794

Tabelle 7. Steuerpflichtige, Lieferungen und Leistungen sowie Umsatzsteuer-Vorauszahlung in Bayern 2010

nach Regierungsbezirken und Umsatzgrößenklassen

- Steuerbarer Umsatz, Lieferungen und Leistungen ohne Umsatzsteuer -

Lieferungen und Leistungen (von ... bis unter ... EUR)	Steuerpflichtige	Steuerbarer Umsatz insgesamt	darunter Lieferungen und Leistungen	Umsatzsteuer vor Abzug der Vorsteuer	Abziehbare Vorsteuer	Umsatzsteuer-Vorauszahlung
	Anzahl	1 000 EUR				
Mittelfranken						
über 17 500 - 50 000	20 662	660 142	654 514	116 089	73 514	42 582
50 000 - 100 000	13 911	1 009 983	998 079	174 140	96 473	77 681
100 000 - 250 000	15 523	2 497 981	2 471 874	421 695	249 417	172 279
250 000 - 500 000	8 003	2 880 270	2 828 914	474 469	300 574	173 228
500 000 - 1 Mill.	5 201	3 731 840	3 653 604	620 480	391 853	228 381
1 Mill. - 2 Mill.	3 246	4 671 393	4 541 433	778 604	507 976	270 309
2 Mill. - 5 Mill.	2 385	7 720 362	7 441 747	1 280 685	876 198	404 325
5 Mill. - 10 Mill.	876	6 353 069	6 061 655	1 002 491	742 154	280 234
10 Mill. - 25 Mill.	626	10 140 290	9 367 809	1 603 359	1 199 852	403 985
25 Mill. - 50 Mill.	197	7 363 104	6 814 874	1 083 476	878 269	206 243
50 Mill. - 100 Mill.	113	8 996 622	8 248 190	1 200 908	1 086 137	114 782
100 Mill. - 250 Mill.	64	9 999 013	9 295 348	1 305 708	1 202 584	105 477
250 Mill. - 500 Mill.	16	6 223 685	5 802 838	702 819	662 172	40 647
500 Mill. - 1 Mrd.	11	8 514 623	8 017 626	1 352 504	1 284 390	88 115
1 Mrd. und mehr	4	11 181 675	9 990 444	1 375 057	1 257 284	117 773
Zusammen	70 838	91 944 051	86 188 948	13 492 481	10 808 847	2 686 040
Unterfranken						
über 17 500 - 50 000	14 802	472 199	467 740	83 417	56 002	27 432
50 000 - 100 000	10 592	768 094	762 209	130 597	78 546	51 505
100 000 - 250 000	11 665	1 876 681	1 858 405	313 987	188 573	124 283
250 000 - 500 000	6 107	2 195 246	2 158 661	358 780	230 108	128 166
500 000 - 1 Mill.	4 026	2 883 803	2 824 706	477 702	298 394	178 891
1 Mill. - 2 Mill.	2 533	3 639 360	3 555 391	623 982	409 910	214 092
2 Mill. - 5 Mill.	1 699	5 501 239	5 323 064	895 662	634 683	280 864
5 Mill. - 10 Mill.	685	5 002 451	4 800 312	797 201	610 874	186 350
10 Mill. - 25 Mill.	407	6 697 897	6 221 281	1 004 568	832 776	173 355
25 Mill. - 50 Mill.	139	5 164 162	4 806 211	735 913	637 828	98 088
50 Mill. - 100 Mill.	76	5 812 994	5 371 241	788 462	760 946	29 825
100 Mill. - 250 Mill.	47	7 331 009	6 817 843	1 145 746	1 023 102	125 556
250 Mill. - 500 Mill.	19	7 687 696	6 780 918	1 063 037	953 667	109 390
500 Mill. - 1 Mrd.	5	3 381 111	3 202 257	476 447	447 508	28 939
1 Mrd. und mehr	8	17 062 185	15 215 060	1 966 737	1 916 643	50 094
Zusammen	52 810	75 476 129	70 165 301	10 862 236	9 079 561	1 786 831

Tabelle 7. Steuerpflichtige, Lieferungen und Leistungen sowie Umsatzsteuer-Vorauszahlung in Bayern 2010

nach Regierungsbezirken und Umsatzgrößenklassen

- Steuerbarer Umsatz, Lieferungen und Leistungen ohne Umsatzsteuer -

Lieferungen und Leistungen (von ... bis unter ... EUR)	Steuerpflichtige	Steuerbarer Umsatz insgesamt	darunter Lieferungen und Leistungen	Umsatzsteuer vor Abzug der Vorsteuer	Abziehbare Vorsteuer	Umsatzsteuer-Vorauszahlung
	Anzahl	1 000 EUR				
Schwaben						
über 17 500 - 50 000	23 173	733 957	727 362	128 686	89 862	38 788
50 000 - 100 000	15 717	1 140 665	1 129 868	193 695	115 583	77 913
100 000 - 250 000	16 977	2 743 382	2 706 371	460 643	287 189	173 078
250 000 - 500 000	8 838	3 185 323	3 127 090	525 110	336 503	188 571
500 000 - 1 Mill.	5 798	4 172 810	4 083 904	683 023	462 329	220 175
1 Mill. - 2 Mill.	3 546	5 135 080	4 967 739	862 582	595 934	266 453
2 Mill. - 5 Mill.	2 438	7 835 927	7 513 658	1 280 237	938 620	342 482
5 Mill. - 10 Mill.	854	6 266 934	5 948 634	971 982	751 787	220 136
10 Mill. - 25 Mill.	594	9 900 979	9 288 205	1 482 746	1 191 703	290 914
25 Mill. - 50 Mill.	228	8 878 442	8 067 194	1 226 812	1 039 031	187 808
50 Mill. - 100 Mill.	113	8 648 906	7 991 070	1 263 852	1 092 709	171 145
100 Mill. - 250 Mill.	67	11 092 732	10 263 310	1 456 781	1 351 318	105 509
250 Mill. - 500 Mill.	24	8 804 314	7 966 980	1 079 685	1 032 544	47 141
500 Mill. - 1 Mrd.	13	9 279 698	8 481 726	1 182 736	1 177 020	5 716
1 Mrd. und mehr	6	9 575 725	9 030 054	1 282 077	1 327 279	- 45 202
Zusammen	78 386	97 394 871	91 293 163	14 080 647	11 789 392	2 290 625

Tabelle 8. Steuerpflichtige, Steuerbarer Umsatz und Umsatzsteuer-Vorauszahlung in Bayern 2010

nach kreisfreien Städten und Landkreisen

- Steuerbarer Umsatz, Lieferungen und Leistungen ohne Umsatzsteuer -

Gde Schl. Nr.	Regionale Gliederung	Steuer- pflich- tige	Steuerbarer Umsatz	darunter Lieferungen und Leistungen	Umsatz- steuer vor Abzug der Vorsteuer	Abziehbare Vorsteuer	Umsatzsteuer- Vorauszahlung
		Anzahl	1 000 EUR				
	Bayern insgesamt	578 985	943 426 643	871 164 086	134 282 751	114 156 988	20 157 142
1	Oberbayern	244 032	508 782 994	462 997 192	70 152 195	60 987 790	9 206 085
161	Ingolstadt (Krfr.St)	4 376	13 991 742	13 833 903	2 534 831	2 124 643	409 929
162	München (Krfr.St)	83 558	277 781 995	250 636 317	36 431 717	32 791 140	3 664 461
163	Rosenheim (Krfr.St)	3 372	3 880 928	3 435 154	553 322	411 806	141 691
171	Altötting (Lkr)	4 248	11 418 197	11 047 640	1 852 559	1 770 197	81 846
172	Berchtesgadener Land (Lkr)	5 072	4 853 045	4 330 248	755 966	594 451	161 242
173	Bad Tölz-Wolfratshausen (Lkr)	7 526	4 554 308	4 310 728	702 616	522 988	179 430
174	Dachau (Lkr)	6 899	5 225 439	4 900 375	815 918	657 039	158 758
175	Ebersberg (Lkr)	6 920	8 181 839	7 254 640	1 207 704	1 049 096	158 429
176	Eichstätt (Lkr)	4 264	5 838 150	5 678 599	808 531	664 386	143 225
177	Erding (Lkr)	6 170	4 980 001	4 578 602	713 595	563 226	150 286
178	Freising (Lkr)	7 723	11 878 985	10 510 233	2 136 257	1 780 103	356 704
179	Fürstenfeldbruck (Lkr)	9 849	7 381 011	6 735 738	1 092 907	846 491	246 414
180	Garmisch-Partenkirchen (Lkr)	5 376	2 873 029	2 639 047	429 481	307 712	122 262
181	Landsberg am Lech (Lkr)	6 190	4 280 817	4 047 270	652 201	519 846	132 432
182	Miesbach (Lkr)	6 528	3 306 173	3 187 653	517 975	374 596	143 194
183	Mühldorf a.Inn (Lkr)	4 992	4 530 566	4 218 869	646 692	522 501	123 908
184	München (Lkr)	23 127	92 677 111	83 055 541	12 432 358	10 740 756	1 691 438
185	Neuburg-Schrobenhausen (Lkr)	3 775	4 710 145	4 475 158	664 847	580 205	84 453
186	Pfaffenhofen a.d.Ilm (Lkr)	5 172	4 387 674	4 116 805	653 614	512 137	141 073
187	Rosenheim (Lkr)	14 327	11 634 333	10 862 580	1 562 334	1 290 719	271 416
188	Starnberg (Lkr)	9 649	8 063 480	7 580 451	1 208 309	892 101	316 197
189	Traunstein (Lkr)	8 668	7 494 232	7 041 565	1 065 057	900 033	165 034
190	Weilheim-Schongau (Lkr)	6 251	4 879 795	4 520 076	713 403	551 816	162 241
2	Niederbayern	52 070	53 911 422	50 388 314	8 447 020	6 450 710	2 000 062
261	Landshut (Krfr.St)	2 709	3 128 988	2 975 046	413 620	326 493	86 991
262	Passau (Krfr.St)	2 351	3 284 782	3 061 461	537 101	394 365	142 834
263	Straubing (Krfr.St)	1 984	4 123 239	3 978 352	706 602	628 139	79 066
271	Deggendorf (Lkr)	5 110	5 375 100	5 006 780	889 653	719 441	171 485
272	Freyung-Grafenau (Lkr)	3 216	2 437 528	2 253 336	372 833	309 353	63 233
273	Kelheim (Lkr)	4 702	7 217 076	6 922 392	1 209 871	609 303	600 519
274	Landshut (Lkr)	6 701	8 053 986	7 100 656	1 239 432	938 558	300 429
275	Passau (Lkr)	8 357	6 661 164	6 289 320	944 276	780 062	166 438
276	Regen (Lkr)	3 483	2 053 196	1 950 657	313 399	265 384	47 786
277	Rottal-Inn (Lkr)	5 922	5 908 714	5 471 747	938 420	719 209	219 542
278	Straubing-Bogen (Lkr)	3 903	2 880 420	2 706 818	425 426	382 801	42 975
279	Dingolfing-Landau (Lkr)	3 632	2 787 230	2 671 750	456 386	377 604	78 765

Tabelle 8. Steuerpflichtige, Steuerbarer Umsatz und Umsatzsteuer-Vorauszahlung in Bayern 2010

nach kreisfreien Städten und Landkreisen

- Steuerbarer Umsatz, Lieferungen und Leistungen ohne Umsatzsteuer -

Gde Schl. Nr.	Regionale Gliederung	Steuer- pflich- tige	Steuerbarer Umsatz	darunter Lieferungen und Leistungen	Umsatz- steuer vor Abzug der Vorsteuer	Abziehbare Vorsteuer	Umsatzsteuer- Vorauszahlung
		Anzahl	1 000 EUR				
3	Oberpfalz	41 226	62 470 980	59 621 119	9 159 613	7 702 254	1 456 725
361	Amberg (Krfr.St)	1 550	2 514 158	2 265 579	391 947	303 545	88 424
362	Regensburg (Krfr.St)	5 998	12 352 784	11 813 927	2 027 240	1 525 588	501 694
363	Weiden i.d.OPf. (Krfr.St)	1 752	3 762 076	3 667 863	655 047	490 815	164 187
371	Amberg-Weizbach (Lkr)	3 522	3 292 921	3 191 665	503 494	427 191	75 972
372	Cham (Lkr)	5 132	5 940 674	5 581 077	861 091	740 749	122 043
373	Neumarkt i.d.OPf. (Lkr)	5 471	7 618 244	7 310 720	1 268 312	1 027 681	239 727
374	Neustadt a.d.Waldnaab (Lkr)	3 303	3 085 131	2 816 276	463 112	396 623	65 859
375	Regensburg (Lkr)	6 718	5 247 100	4 951 628	782 616	765 655	16 565
376	Schwandorf (Lkr)	5 043	15 772 921	15 338 716	1 810 528	1 663 986	146 294
377	Tirschenreuth (Lkr)	2 737	2 884 981	2 683 667	396 225	360 423	35 959
4	Oberfranken	39 623	53 466 186	50 510 049	8 088 560	7 358 434	730 794
461	Bamberg (Krfr.St)	3 117	3 878 141	3 651 479	554 041	405 915	148 992
462	Bayreuth (Krfr.St)	2 700	9 744 135	9 578 755	1 685 737	2 038 132	- 352 409
463	Coburg (Krfr.St)	1 649	3 766 230	3 506 579	528 421	489 912	58 504
464	Hof (Krfr.St)	1 737	2 348 616	2 232 114	345 318	265 349	80 459
471	Bamberg (Lkr)	4 963	4 418 491	4 122 033	676 494	552 972	123 308
472	Bayreuth (Lkr)	3 891	2 285 720	2 183 430	355 641	274 744	80 340
473	Coburg (Lkr)	2 965	3 873 003	3 579 184	593 171	461 427	131 722
474	Forchheim (Lkr)	4 225	2 667 447	2 505 655	400 545	316 199	84 319
475	Hof (Lkr)	3 612	5 747 086	5 350 378	759 053	694 003	65 014
476	Kronach (Lkr)	2 600	3 202 564	2 996 637	482 143	392 008	90 005
477	Kulmbach (Lkr)	2 881	3 270 798	3 082 844	461 409	374 171	87 229
478	Lichtenfels (Lkr)	2 539	4 197 928	3 906 747	686 281	580 238	105 931
479	Wunsiedel i.Fichtelgebirge (Lkr)	2 744	4 066 029	3 814 213	560 306	533 364	27 378
5	Mittelfranken	70 838	91 944 051	86 188 948	13 492 481	10 808 847	2 686 040
561	Ansbach (Krfr.St)	1 494	1 648 694	1 559 780	263 888	179 088	84 803
562	Erlangen (Krfr.St)	3 989	5 509 934	5 347 875	840 976	657 854	183 165
563	Fürth (Krfr.St)	4 670	8 995 702	8 531 016	1 231 912	1 084 633	147 256
564	Nürnberg (Krfr.St)	21 441	35 033 388	32 862 666	5 388 098	4 022 242	1 367 991
565	Schwabach (Krfr.St)	1 694	1 981 815	1 883 632	269 076	227 457	41 614
571	Ansbach (Lkr)	7 284	6 863 471	6 489 032	1 027 999	832 890	196 345
572	Erlangen-Höchstadt (Lkr)	4 861	10 532 573	9 416 608	1 320 960	1 267 401	53 326
573	Fürth (Lkr)	4 617	3 659 387	3 444 823	533 172	433 362	99 627
574	Nürnberger Land (Lkr)	7 306	7 857 679	7 238 037	1 068 987	890 479	177 872
575	Neustadt a.d.Aisch-Bad Windsheim (Lkr)	4 282	2 808 790	2 712 542	446 413	342 745	104 167
576	Roth (Lkr)	5 363	3 950 218	3 776 488	604 067	474 131	129 557
577	Weißenburg-Gunzenhausen (Lkr)	3 837	3 122 400	2 926 450	496 934	396 565	100 316

Tabelle 8. Steuerpflichtige, Steuerbarer Umsatz und Umsatzsteuer-Vorauszahlung in Bayern 2010

nach kreisfreien Städten und Landkreisen

- Steuerbarer Umsatz, Lieferungen und Leistungen ohne Umsatzsteuer -

Gde Schl. Nr.	Regionale Gliederung	Steuer- pflich- tige	Steuerbarer Umsatz	darunter Lieferungen und Leistungen	Umsatz- steuer vor Abzug der Vorsteuer	Abziehbare Vorsteuer	Umsatzsteuer- Vorauszahlung
		Anzahl	1 000 EUR				
6	Unterfranken	52 810	75 476 129	70 165 301	10 862 236	9 079 561	1 786 831
661	Aschaffenburg (Krfr.St)	3 702	8 138 439	7 545 041	1 377 031	1 111 794	266 233
662	Schweinfurt (Krfr.St)	1 964	5 318 040	4 282 488	769 832	556 335	213 672
663	Würzburg (Krfr.St)	5 428	9 602 701	9 017 613	1 426 752	1 168 342	258 854
671	Aschaffenburg (Lkr)	8 096	14 220 664	12 957 692	1 994 616	1 949 164	45 134
672	Bad Kissingen (Lkr)	3 819	2 750 648	2 674 992	442 858	330 989	115 763
673	Rhön-Grabfeld (Lkr)	2 866	5 390 648	5 294 952	449 930	331 824	118 776
674	Haßberge (Lkr)	3 057	3 059 789	2 861 362	420 880	349 544	71 138
675	Kitzingen (Lkr)	3 835	4 765 249	4 501 483	726 200	589 463	136 725
676	Miltenberg (Lkr)	5 733	5 732 375	5 290 068	829 751	671 741	157 910
677	Main-Spessart (Lkr)	4 846	4 351 825	4 140 180	666 420	515 244	150 455
678	Schweinfurt (Lkr)	3 453	3 888 108	3 624 761	608 961	524 574	84 201
679	Würzburg (Lkr)	6 011	8 257 643	7 974 669	1 149 003	980 545	167 971
7	Schwaben	78 386	97 394 871	91 293 163	14 080 647	11 789 392	2 290 625
761	Augsburg (Krfr.St)	9 876	20 288 217	19 205 834	3 022 240	2 619 484	402 538
762	Kaufbeuren (Krfr.St)	1 690	1 424 626	1 317 545	229 260	163 379	65 780
763	Kempten (Allgäu) (Krfr.St)	2 693	7 129 889	6 782 840	1 057 917	873 570	185 432
764	Memmingen (Krfr.St)	1 957	3 322 867	3 132 108	496 705	395 770	100 922
771	Aichach-Friedberg (Lkr)	6 252	5 223 769	4 885 616	830 718	646 552	184 516
772	Augsburg (Lkr)	9 805	10 705 173	10 036 935	1 464 341	1 242 435	221 615
773	Dillingen a.d.Donau (Lkr)	3 720	4 312 564	3 924 638	631 146	540 074	90 984
774	Günzburg (Lkr)	4 976	6 859 488	6 363 975	1 009 926	816 422	193 514
775	Neu-Ulm (Lkr)	6 096	6 933 103	6 496 264	1 000 814	813 643	186 842
776	Lindau (Bodensee) (Lkr)	3 951	4 422 061	3 948 708	543 259	475 219	68 002
777	Ostallgäu (Lkr)	6 777	7 096 208	6 735 416	1 010 473	872 105	137 872
778	Unterallgäu (Lkr)	6 479	6 034 522	5 645 712	869 793	732 913	136 619
779	Donau-Ries (Lkr)	5 346	7 978 603	7 475 467	1 141 044	948 732	192 245
780	Oberallgäu (Lkr)	8 768	5 663 780	5 342 104	773 012	649 095	123 743